

Anli International Co., Ltd 及子公司
合併財務報告暨會計師查核報告
民國 111 年及 110 年第二季
(股票代碼 5223)

公司地址：190 Elgin Avenue, George Town, Grand
Cayman KY1-9005, Cayman Islands

電 話：(02)8522-7056

Anli International Co., Ltd 及子公司
民國 111 年及 110 年第二季合併財務報告暨會計師查核報告
目 錄

<u>項</u>	<u>目</u>	<u>頁 次</u>
一、	封面	1
二、	目錄	2 ~ 3
三、	會計師查核報告	4 ~ 8
四、	合併資產負債表	9 ~ 10
五、	合併綜合損益表	11
六、	合併權益變動表	12
七、	合併現金流量表	13 ~ 14
八、	合併財務報表附註	15 ~ 63
	(一) 公司沿革	15
	(二) 通過財務報告之日期及程序	15
	(三) 新發布及修訂準則及解釋之適用	15 ~ 16
	(四) 重大會計政策之彙總說明	16 ~ 26
	(五) 重大會計判斷、估計及假設不確定性之主要來源	26 ~ 27
	(六) 重要會計項目之說明	27 ~ 46
	(七) 關係人交易	47 ~ 48
	(八) 質押之資產	48
	(九) 重大或有負債及未認列之合約承諾	49

項	目	頁	次
(十)	重大之災害損失	49	
(十一)	重大之期後事項	49	
(十二)	其他	49 ~ 60	
(十三)	附註揭露事項	60 ~ 61	
(十四)	部門資訊	61 ~ 63	



會計師查核報告

(111)財審報字第 22001486 號

Anli International Co., Ltd 公鑒：

查核意見

Anli International Co., Ltd 及子公司（以下簡稱「安力集團」）民國 111 年及 110 年 6 月 30 日之合併資產負債表，民國 111 年及 110 年 4 月 1 日至 6 月 30 日、民國 111 年及 110 年 1 月 1 日至 6 月 30 日之合併綜合損益表，暨民國 111 年及 110 年 1 月 1 日至 6 月 30 日之合併權益變動表、合併現金流量表，以及合併財務報表附註（包括重大會計政策彙總），業經本會計師查核竣事。

依本會計師之意見，上開合併財務報表在所有重大方面係依照證券發行人財務報告編製準則及金融監督管理委員會認可之國際會計準則第三十四號「期中財務報導」編製，足以允當表達安力集團民國 111 年及 110 年 6 月 30 日之合併財務狀況，民國 111 年及 110 年 4 月 1 日至 6 月 30 日、民國 111 年及 110 年 1 月 1 日至 6 月 30 日之合併財務績效，暨民國 111 年及 110 年 1 月 1 日至 6 月 30 日之合併現金流量。

查核意見之基礎

本會計師係依照會計師查核簽證財務報表規則及中華民國一般公認審計準則執行查核工作。本會計師於該等準則下之責任將於會計師查核合併財務報表之責任段進一步說明。本會計師所隸屬事務所受獨立性規範之人員已依中華民國會計師職業道德規範，與安力集團保持超然獨立，並履行該規範之其他責任。本會計師相信已取得足夠及適切之查核證據，以作為表示查核意見之基礎。

關鍵查核事項

關鍵查核事項係指依本會計師之專業判斷，對安力集團民國 111 年第二季度合併財務報表之查核最為重要之事項。該等事項已於查核合併財務報表整體及形成查核意見之過程中予以因應，本會計師並不對該等事項單獨表示意見。

安力集團民國 111 年第二季度合併財務報表之關鍵查核事項如下：

存貨之評價

事項說明

有關存貨之會計政策，請詳合併財務報表附註四(十三)；存貨評價之會計估計及假設之不確定性，請詳合併財務報表附註五(二)；存貨跌價損失之會計事項說明，請詳合併財務報表附註六(六)。

安力集團主要產品係銷售應用於電腦、通訊、消費性電子等 3C 產品之金屬構件，考量電子產品市場競爭激烈且產品生命週期短，易受市場價格波動產生存貨跌價或過時陳舊之風險較高，且針對存貨評價所採用之淨變現價值常涉及主觀判斷，因此本會計師認為安力集團存貨之評價為查核重要事項之一。

因應之查核程序

本會計師對於存貨跌價損失已執行之因應程序彙列如下：

1. 依對安力集團營運及產業性質之瞭解，評估存貨跌價損失所採用提列政策與程序之合理性，包括決定淨變現價值所作之存貨分類。
2. 檢視其年度盤點計畫並觀察年度存貨盤點，以評估管理階層管控存貨之有效性。
3. 依安力集團存貨庫齡政策及庫齡報表編制邏輯進行了解，並對存貨庫齡表抽核確認其正確性。
4. 驗證安力集團用以判斷過時陳舊存貨之分類及存貨淨變現價值之金額，包括測試存貨銷售或進貨價格，重新計算及評估安力集團決定跌價損失之合理性。

重大銷貨且增長大幅變動對象收入之確實發生

事項說明

有關收入認列之會計政策及相關說明請詳合併財務報表附註四(二十六)及六(十八)。

安力集團主要產品係銷售應用於電腦、通訊、消費性電子等 3C 產品之金屬構件，由於民國 111 年第二季度前十大銷貨客戶佔合併營業收入比例達 70%以上，故本會計師認為前十大客戶銷貨收入之確實發生對合併營業收入之影響程度重大。此外，安力集團之市場競爭激烈，銷售對象銷貨收入變動性較大，又管理階層可能存有達成預期財務目標之壓力，評估其主要風險在於前十大銷貨客戶中變動較大之收入認列，故本會計師將重大銷貨對象銷貨收入之確實發生列為關鍵查核事項之一。

因應之查核程序

本會計師對上開關鍵查核事項所敘明之特定層面已執行之因應程序彙列如下：

1. 瞭解及評估銷貨收入之內部控制程序，並測試重大變動銷貨對象銷貨收入相關之內部控制執行之有效性。
2. 針對重大變動銷貨對象，抽查其銷貨交易明細與佐證文件一致，確認重大變動銷貨對象銷貨收入認列交易確實發生。
3. 檢視重大變動銷貨對象之銷貨於期後發生之銷貨退回與折讓內容及相關憑證，據以評估收入認列金額之合理性。

管理階層與治理單位對財務報表之責任

管理階層之責任係依照證券發行人財務報告編製準則暨金融監督管理委員會認可之國際會計準則第三十四號「期中財務報導」編製允當表達之合併財務報表，且維持與合併財務報表編製有關之必要內部控制，以確保合併財務報表未存有導因於舞弊或錯誤之重大不實表達。

於編製合併財務報表時，管理階層之責任亦包括評估安力集團繼續經營之能力、相關事項之揭露，以及繼續經營會計基礎之採用，除非管理階層意圖清算安力集團或停止營業，或除清算或停業外別無實際可行之其他方案。

安力集團之治理單位(含審計委員會)負有監督財務報導流程之責任。

會計師查核財務報表之責任

本會計師查核合併財務報表之目的，係對合併財務報表整體是否存有導因於舞弊或錯誤之重大不實表達取得合理確信，並出具查核報告。合理確信係高度確信，惟依照中華民國一般公認審計準則執行之查核工作無法保證必能偵出合併財務報表存有之重大不實表達。不實表達可能導因於舞弊或錯誤。如不實表達之個別金額或彙總數可合理預期將影響合併財務報表使用者所作之經濟決策，則被認為具有重大性。

本會計師依照中華民國一般公認審計準則查核時，運用專業判斷並保持專業上之懷疑。本會計師亦執行下列工作：

1. 辨認並評估合併財務報表導因於舞弊或錯誤之重大不實表達風險；對所評估之風險設計及執行適當之因應對策；並取得足夠及適切之查核證據以作為查核意見之基

礎。因舞弊可能涉及共謀、偽造、故意遺漏、不實聲明或踰越內部控制，故未偵出導因於舞弊之重大不實表達之風險高於導因於錯誤者。

2. 對與查核攸關之內部控制取得必要之瞭解，以設計當時情況下適當之查核程序，惟其目的非對安力集團內部控制之有效性表示意見。
3. 評估管理階層所採用會計政策之適當性，及其所作會計估計與相關揭露之合理性。
4. 依據所取得之查核證據，對管理階層採用繼續經營會計基礎之適當性，以及使安力集團繼續經營之能力可能產生重大疑慮之事件或情況是否存在重大不確定性，作出結論。本會計師若認為該等事件或情況存在重大不確定性，則須於查核報告中提醒合併財務報表使用者注意合併財務報表之相關揭露，或於該等揭露係屬不適當時修正查核意見。本會計師之結論係以截至查核報告日所取得之查核證據為基礎。惟未來事件或情況可能導致安力集團不再具有繼續經營之能力。
5. 評估合併財務報表（包括相關附註）之整體表達、結構及內容，以及合併財務報表是否允當表達相關交易及事件。
6. 對於集團內組成個體之財務資訊取得足夠及適切之查核證據，以對合併財務報表表示意見。本會計師負責集團查核案件之指導、監督及執行，並負責形成集團查核意見。

本會計師與治理單位溝通之事項，包括所規劃之查核範圍及時間，以及重大查核發現（包括於查核過程中所辨認之內部控制顯著缺失）。

本會計師亦向治理單位提供本會計師所隸屬事務所受獨立性規範之人員已遵循中華民國會計師職業道德規範中有關獨立性之聲明，並與治理單位溝通所有可能被認為會影響會計師獨立性之關係及其他事項（包括相關防護措施）。



資誠

本會計師從與治理單位溝通之事項中，決定對安力集團民國 111 年第二季度合併財務報表查核之關鍵查核事項。本會計師於查核報告中敘明該等事項，除非法令不允許公開揭露特定事項，或在極罕見情況下，本會計師決定不於查核報告中溝通特定事項，因可合理預期此溝通所產生之負面影響大於所增進之公眾利益。

資 誠 聯 合 會 計 師 事 務 所

邱昭賢

會計師

陳晉昌

邱昭賢
陳晉昌



金融監督管理委員會

核准簽證文號：金管證審字第 1020049451 號

金管證審字第 1060025060 號

中 華 民 國 1 1 1 年 8 月 1 5 日



Anli International Co., Ltd 及子公司
 合併資產負債表
 民國111年6月30日及民國110年12月31日、6月30日

單位：新台幣仟元

資	產	附註	111年6月30日		110年12月31日		110年6月30日	
			金額	%	金額	%	金額	%
流動資產								
1100	現金及約當現金	六(一)	\$ 580,895	15	\$ 563,190	15	\$ 756,529	23
1110	透過損益按公允價值衡量之金融	六(二)						
	資產—流動		-	-	151	-	452	-
1136	按攤銷後成本衡量之金融資產—	六(四)						
	流動		828,229	21	707,662	19	345,010	11
1150	應收票據淨額	六(五)	3,407	-	4,047	-	2,382	-
1170	應收帳款淨額	六(五)	957,898	25	1,059,360	28	782,821	24
1180	應收帳款—關係人淨額	七	1,113	-	728	-	2,221	-
1200	其他應收款		14,951	-	9,161	-	5,759	-
130X	存貨	六(六)	195,813	5	205,820	6	161,604	5
1410	預付款項		31,143	1	30,940	1	21,851	1
11XX	流動資產合計		<u>2,613,449</u>	<u>67</u>	<u>2,581,059</u>	<u>69</u>	<u>2,078,629</u>	<u>64</u>
非流動資產								
1517	透過其他綜合損益按公允價值衡	六(三)						
	量之金融資產—非流動		43,974	1	33,974	1	17,356	1
1535	按攤銷後成本衡量之金融資產—	六(四)						
	非流動		44,290	1	-	-	-	-
1600	不動產、廠房及設備	六(七)	871,863	23	850,637	22	825,328	25
1755	使用權資產	六(八)	261,503	7	265,364	7	272,571	8
1780	無形資產		2,715	-	769	-	1,145	-
1840	遞延所得稅資產		26,405	1	26,349	1	19,841	1
1915	預付設備款		11,194	-	1,740	-	38,500	1
1920	存出保證金		2,451	-	2,373	-	2,357	-
15XX	非流動資產合計		<u>1,264,395</u>	<u>33</u>	<u>1,181,206</u>	<u>31</u>	<u>1,177,098</u>	<u>36</u>
1XXX	資產總計		<u>\$ 3,877,844</u>	<u>100</u>	<u>\$ 3,762,265</u>	<u>100</u>	<u>\$ 3,255,727</u>	<u>100</u>

(續次頁)



Anli International Co., Ltd 及子公司
 合併資產負債表

民國 111 年 6 月 30 日及民國 110 年 12 月 31 日、6 月 30 日

單位：新台幣仟元

負債及權益	附註	111 年 6 月 30 日		110 年 12 月 31 日		110 年 6 月 30 日		
		金額	%	金額	%	金額	%	
流動負債								
2100	短期借款	六(九)	\$ 448,892	12	\$ 400,195	11	\$ 83,321	3
2130	合約負債—流動	六(十八)	1,572	-	2,997	-	811	-
2170	應付帳款		191,813	5	265,737	7	176,728	5
2180	應付帳款—關係人	七	19	-	208	-	141	-
2200	其他應付款	六(十二)	549,508	14	483,739	13	403,471	12
2220	其他應付款項—關係人	七	411	-	-	-	-	-
2230	本期所得稅負債		23,879	1	1,695	-	15,672	1
2280	租賃負債—流動	六(八)	13,236	-	12,712	-	12,372	-
2320	一年或一營業週期內到期長期負債	六(十一)	3,997	-	4,004	-	3,968	-
2399	其他流動負債—其他		830	-	1,916	-	677	-
21XX	流動負債合計		<u>1,234,157</u>	<u>32</u>	<u>1,173,203</u>	<u>31</u>	<u>697,161</u>	<u>21</u>
非流動負債								
2530	應付公司債	六(十)	295,100	8	292,803	8	290,529	9
2540	長期借款	六(十一)	37,001	1	38,971	1	40,982	1
2570	遞延所得稅負債		192,719	5	174,717	5	145,316	4
2580	租賃負債—非流動	六(八)	6,824	-	13,242	-	19,533	1
2630	長期遞延收入	六(十三)	117,915	3	116,982	3	117,616	4
2645	存入保證金		664	-	651	-	431	-
25XX	非流動負債合計		<u>650,223</u>	<u>17</u>	<u>637,366</u>	<u>17</u>	<u>614,407</u>	<u>19</u>
2XXX	負債總計		<u>1,884,380</u>	<u>49</u>	<u>1,810,569</u>	<u>48</u>	<u>1,311,568</u>	<u>40</u>
權益								
歸屬於母公司業主之權益								
股本								
3110	普通股股本	六(十五)	445,498	12	445,498	12	445,498	14
資本公積								
3200	資本公積	六(十六)	561,556	14	561,556	14	561,556	17
保留盈餘								
3310	法定盈餘公積	六(十七)	152,714	4	129,597	4	101,249	3
3320	特別盈餘公積		118,697	3	138,457	4	144,423	4
3350	未分配盈餘		783,378	20	795,285	21	829,704	26
其他權益								
3400	其他權益		(68,379)	(2)	(118,697)	(3)	(138,271)	(4)
31XX	歸屬於母公司業主之權益合計		<u>1,993,464</u>	<u>51</u>	<u>1,951,696</u>	<u>52</u>	<u>1,944,159</u>	<u>60</u>
3XXX	權益總計		<u>1,993,464</u>	<u>51</u>	<u>1,951,696</u>	<u>52</u>	<u>1,944,159</u>	<u>60</u>
重大或有負債及未認列之合約承諾 九								
3X2X	負債及權益總計		<u>\$ 3,877,844</u>	<u>100</u>	<u>\$ 3,762,265</u>	<u>100</u>	<u>\$ 3,255,727</u>	<u>100</u>

For and on behalf of
 ANLI INTERNATIONAL LIMITED
 安力國際有限公司

董事長：ANLI INTERNATIONAL LIMITED(SAMOA)
 許振焜

Authorized Signature(s)



經理人：許振焜



會計主管：王萬興



Anli International Co., Ltd 及子公司
 合併綜合損益表
 民國 111 年及 110 年 1 月 1 日至 6 月 30 日

單位：新台幣仟元
 (除每股盈餘為新台幣元外)

項目	附註	111 年 4 月 1 日		110 年 4 月 1 日		111 年 1 月 1 日		110 年 1 月 1 日	
		至 6 月 30 日	%	至 6 月 30 日	%	至 6 月 30 日	%	至 6 月 30 日	%
4000 營業收入	六(十八)及七	\$ 514,118	100	\$ 455,056	100	\$ 1,095,380	100	\$ 1,041,816	100
5000 營業成本	六(六) (二十二) (二十三)	(377,773)	(73)	(349,835)	(77)	(795,958)	(73)	(768,499)	(74)
5900 營業毛利		<u>136,345</u>	<u>27</u>	<u>105,221</u>	<u>23</u>	<u>299,422</u>	<u>27</u>	<u>273,317</u>	<u>26</u>
營業費用	六(二十二) (二十三)								
6100 推銷費用		(17,460)	(4)	(16,213)	(4)	(34,800)	(3)	(33,650)	(3)
6200 管理費用		(46,425)	(9)	(42,985)	(9)	(93,360)	(9)	(83,552)	(8)
6300 研究發展費用		(21,046)	(4)	(15,982)	(3)	(38,389)	(3)	(31,097)	(3)
6450 預期信用減損利益	十二(二)	<u>71</u>	-	<u>90</u>	-	<u>143</u>	-	<u>71</u>	-
6000 營業費用合計		<u>(84,860)</u>	<u>(17)</u>	<u>(75,090)</u>	<u>(16)</u>	<u>(166,406)</u>	<u>(15)</u>	<u>(148,228)</u>	<u>(14)</u>
6900 營業利益		<u>51,485</u>	<u>10</u>	<u>30,131</u>	<u>7</u>	<u>133,016</u>	<u>12</u>	<u>125,089</u>	<u>12</u>
營業外收入及支出									
7100 利息收入	六(十九)	8,352	2	7,098	2	14,117	1	7,811	1
7010 其他收入		4,162	1	980	-	9,009	1	2,824	-
7020 其他利益及損失	六(二十)	6,458	1	(11,344)	(3)	3,542	1	(9,250)	(1)
7050 財務成本	六(二十一)	(3,950)	(1)	(1,964)	-	(7,415)	(1)	(4,250)	-
7000 營業外收入及支出合計		<u>15,022</u>	<u>3</u>	<u>(5,230)</u>	<u>(1)</u>	<u>19,253</u>	<u>2</u>	<u>(2,865)</u>	<u>-</u>
7900 稅前淨利		<u>66,507</u>	<u>13</u>	<u>24,901</u>	<u>6</u>	<u>152,269</u>	<u>14</u>	<u>122,224</u>	<u>12</u>
7950 所得稅費用	六(二十四)	(15,110)	(3)	(7,353)	(2)	(40,535)	(4)	(31,139)	(3)
8200 本期淨利		<u>\$ 51,397</u>	<u>10</u>	<u>\$ 17,548</u>	<u>4</u>	<u>\$ 111,734</u>	<u>10</u>	<u>\$ 91,085</u>	<u>9</u>
其他綜合損益									
後續可能重分類至損益之項目									
8361 國外營運機構財務報表換算之兌換差額		<u>(\$ 35,950)</u>	<u>(7)</u>	<u>(\$ 18,862)</u>	<u>(4)</u>	<u>\$ 50,318</u>	<u>5</u>	<u>\$ 186</u>	<u>-</u>
8500 本期綜合損益總額		<u>\$ 15,447</u>	<u>3</u>	<u>(\$ 1,314)</u>	<u>-</u>	<u>\$ 162,052</u>	<u>15</u>	<u>\$ 91,271</u>	<u>9</u>
每股盈餘	六(二十五)								
9750 基本每股盈餘		<u>\$ 1.16</u>		<u>\$ 0.39</u>		<u>\$ 2.51</u>		<u>\$ 2.07</u>	
9850 稀釋每股盈餘		<u>\$ 1.08</u>		<u>\$ 0.38</u>		<u>\$ 2.33</u>		<u>\$ 1.92</u>	

For and on behalf of
ANLI INTERNATIONAL LIMITED
 安力國際有限公司
 董事長：ANLI INTERNATIONAL LIMITED(SAMOA)
 許振焜
 Authorized Signature(s)

後附合併財務報表附註為本合併財務報告之一部分，請併同參閱。



經理人：許振焜



會計主管：王萬興





Anli International Co., Ltd 及子公司
 合併財務報表
 民國 111 年 1 月 1 日至 6 月 30 日

單位：新台幣仟元

	歸屬於母公業主之權益										權益總額	
	附註	普通股股本	資本公積—發行溢價	資本公積—庫藏股票交易	資本公積—員工認股權	資本公積—認股權	法定盈餘公積	特別盈餘公積	未分配盈餘	其他權益		透過其他綜合損益按公允價值衡量之金融資產未實現評
110 年度												
110 年 1 月 1 日餘額		\$ 432,477	\$ 456,522	\$ 952	\$ 6,542	\$ 15,779	\$ 101,249	\$ 144,423	\$ 738,619	(\$ 145,769)	\$ 7,312	\$ 1,758,106
本期淨利		-	-	-	-	-	-	-	91,085	-	-	91,085
本期其他綜合損益		-	-	-	-	-	-	-	-	186	-	186
本期綜合損益總額		-	-	-	-	-	-	-	91,085	186	-	91,271
可轉換公司債轉換	六(十)(十五)	13,021	85,654	-	-	(3,893)	-	-	-	-	-	94,782
110 年 6 月 30 日餘額		\$ 445,498	\$ 542,176	\$ 952	\$ 6,542	\$ 11,886	\$ 101,249	\$ 144,423	\$ 829,704	(\$ 145,583)	\$ 7,312	\$ 1,944,159
111 年度												
111 年 1 月 1 日餘額		\$ 445,498	\$ 542,176	\$ 952	\$ 6,542	\$ 11,886	\$ 129,597	\$ 138,457	\$ 795,285	(\$ 132,628)	\$ 13,931	\$ 1,951,696
本期淨利		-	-	-	-	-	-	-	111,734	-	-	111,734
本期其他綜合損益		-	-	-	-	-	-	-	-	50,318	-	50,318
本期綜合損益總額		-	-	-	-	-	-	-	111,734	50,318	-	162,052
110 年度盈餘指撥及分配												
提列法定盈餘公積	六(十七)	-	-	-	-	-	23,117	-	(23,117)	-	-	-
特別盈餘公積迴轉	六(十七)	-	-	-	-	-	-	(19,760)	19,760	-	-	-
現金股利	六(十七)	-	-	-	-	-	-	-	(120,284)	-	-	(120,284)
111 年 6 月 30 日餘額		\$ 445,498	\$ 542,176	\$ 952	\$ 6,542	\$ 11,886	\$ 152,714	\$ 118,697	\$ 783,378	(\$ 82,310)	\$ 13,931	\$ 1,993,464

For and on behalf of
ANLI INTERNATIONAL LIMITED
 安力國際有限公司
 董事長：ANLI INTERNATIONAL LIMITED(SAMOA)
 許振焜
 Authorized Signature(s)



後附合併財務報表附註為本合併財務報告之一部分，請併同參閱。

經理人：許振焜



會計主管：王萬興




 Anli International (Co., Ltd) 及 子 公 司
 合 併 現 金 流 量 表
 民 國 111 年 及 110 年 1 月 1 日 至 6 月 30 日

單位：新台幣仟元

附註	111 年 1 月 1 日 至 6 月 30 日	110 年 1 月 1 日 至 6 月 30 日
營業活動之現金流量		
本期稅前淨利	\$ 152,269	\$ 122,224
調整項目		
收益費損項目		
預期信用減損迴轉利益	十二(二) (143)	(71)
處分不動產、廠房及設備損失	六(二十) 3,262	318
折舊費用	六(二十二) 61,313	62,600
各項攤提	六(二十二) 465	383
透過損益按公允價值衡量金融資產之淨損失	六(二十) 151	468
長期遞延收入攤銷	六(十三) (1,427)	(1,349)
利息收入	六(十九) (14,117)	(7,811)
財務成本	六(二十一) 7,415	4,250
與營業活動相關之資產/負債變動數		
與營業活動相關之資產之淨變動		
應收票據	722	(1,006)
應收帳款	136,581	239,669
應收帳款-關係人	(385)	6,958
其他應收款	(4,123)	175
存貨	14,175	14,045
預付款項	421	2,009
與營業活動相關之負債之淨變動		
合約負債	(1,425)	341
應付帳款	(79,391)	(51,469)
應付帳款-關係人	(189)	(1,077)
其他應付款	(63,213)	(40,499)
其他應付款項-關係人	411	-
其他流動負債	(1,086)	(1,719)
營運產生之現金流入	211,686	348,439
收取之利息	12,450	6,196
支付之利息	(5,350)	(1,636)
支付之所得稅	(14,941)	(6,278)
營業活動之淨現金流入	203,845	346,721

(續次頁)


 Anli International (Co., Ltd) 及子公司
 合併現金流量表
 民國 111 年及 110 年 1 月 1 日至 6 月 30 日

單位：新台幣仟元

	附註	111 年 1 月 1 日 至 6 月 30 日	110 年 1 月 1 日 至 6 月 30 日
投資活動之現金流量			
取得按攤銷後成本衡量之金融資產		(\$ 407,920)	(\$ 345,010)
處分按攤銷後成本衡量之金融資產		212,889	-
取得透過其他綜合損益按公允價值衡量之金融資產	六(三)	(10,000)	-
購置不動產、廠房及設備	六(二十六)	(64,488)	(18,084)
處分不動產、廠房及設備價款		2,790	1,592
取得無形資產		(2,395)	-
預付設備款增加		(9,432)	(29,626)
存出保證金增加		(31)	-
投資活動之淨現金流出		<u>(278,587)</u>	<u>(391,128)</u>
籌資活動之現金流量			
短期借款增加	六(二十七)	21,573	70,719
償還長期借款	六(二十七)	(1,977)	(1,959)
租賃本金償還	六(二十七)	(6,274)	(5,318)
籌資活動之淨現金流入		<u>13,322</u>	<u>63,442</u>
匯率變動影響數		<u>79,125</u>	<u>(5,621)</u>
本期現金及約當現金增加數		17,705	13,414
期初現金及約當現金餘額		<u>563,190</u>	<u>743,115</u>
期末現金及約當現金餘額		<u>\$ 580,895</u>	<u>\$ 756,529</u>

For and on behalf of 後附合併財務報表附註為本合併財務報告之一部分，請併同參閱。

ANLI INTERNATIONAL LIMITED
安力國際有限公司

董事長：ANLI INTERNATIONAL
LIMITED(SAMOA) 許振焜



經理人：許振焜



會計主管：王萬興



Authorized Signature(s)

Anli International Co., Ltd 及子公司

合併財務報表附註

民國 111 年及 110 年第二季

單位：新台幣仟元
(除特別註明者外)

一、公司沿革

Anli International Co., Ltd (以下簡稱「本公司」)係於民國 99 年 6 月 23 日設立於英屬蓋曼群島。本公司以 26,000 仟股取得 ANLI INTERNATIONAL HOLDINGS LIMITED 及 KUANGHE CO., LIMITED 之全數股份，重組後本公司成為 ANLI INTERNATIONAL HOLDINGS LIMITED 及 KUANGHE CO., LIMITED. 之控股公司。本公司及子公司(以下統稱「本集團」)主要營業項目為各式精密金屬之沖壓、壓鑄零組件、電腦、通訊器材、汽機車零組件及精密金屬加工件產品及電感等新型電子元器件之生產製造與銷售及金屬表面處理等。本公司股票自民國 107 年 7 月 2 日起於證券櫃檯買賣中心掛牌交易。

二、通過財務報告之日期及程序

本合併財務報告已於民國 111 年 8 月 15 日經董事會通過後發布。

三、新發布及修訂準則及解釋之適用

(一)已採用金融監督管理委員會(以下簡稱「金管會」)認可之新發布、修正後國際財務報導準則之影響

下表彙列金管會認可之民國 111 年適用之國際財務報導準則之新發布、修正及修訂之準則及解釋：

新發布/修正/修訂準則及解釋	國際會計準則理事會 發布之生效日
國際財務報導準則第3號之修正「對觀念架構之索引」	民國111年1月1日
國際會計準則第16號之修正「不動產、廠房及設備：達到預定使用狀態前之價款」	民國111年1月1日
國際會計準則第37號之修正「虧損性合約－履行合約之成本」	民國111年1月1日
2018-2020週期之年度改善	民國111年1月1日

本集團經評估上述準則及解釋對本集團財務狀況與財務績效並無重大影響。

(二) 尚未採用金管會認可之新發布、修正後國際財務報導準則之影響

下表彙列金管會認可之民國 112 年適用之國際財務報導準則之新發布、修正及修訂之準則及解釋：

新發布/修正/修訂準則及解釋	國際會計準則理事會 發布之生效日
國際會計準則第1號之修正「會計政策之揭露」	民國112年1月1日
國際會計準則第8號之修正「會計估計之定義」	民國112年1月1日
國際會計準則第12號之修正「與單一交易所產生之資產及負債有關之遞延所得稅」	民國112年1月1日

本集團經評估上述準則及解釋對本集團財務狀況與財務績效並無重大影響。

(三) 國際會計準則理事會已發布但尚未經金管會認可之國際財務報導準則之影響

下表彙列國際會計準則理事會已發布但尚未納入金管會認可之國際財務報導準則之新發布、修正及修訂之準則及解釋：

新發布/修正/修訂準則及解釋	國際會計準則理事會 發布之生效日
國際財務報導準則第10號及國際會計準則第28號之修正「投資者與其關聯企業或合資間之資產出售或投入」	待國際會計準則理事會決定
國際財務報導準則第17號「保險合約」	民國112年1月1日
國際財務報導準則第17號「保險合約」之修正	民國112年1月1日
國際財務報導準則第17號之修正「初次適用國際財務報導準則第17號及國際財務報導準則第9號—比較資訊」	民國112年1月1日
國際會計準則第1號之修正「負債之流動或非流動分類」	民國112年1月1日

本集團經評估上述準則及解釋對本集團財務狀況與財務績效並無重大影響。

四、重大會計政策之彙總說明

編製本合併財務報告所採用之主要會計政策說明如下。除另有說明外，此等政策在所有報導期間一致地適用。

(一) 遵循聲明

本合併財務報告係依據證券發行人財務報告編製準則與金管會認可之國際會計準則第 34 號「期中財務報導」編製。

(二) 編製基礎

1. 除下列重要項目外，本合併財務報告係按歷史成本編製：

- (1) 按公允價值衡量之透過損益按公允價值衡量之金融資產。
- (2) 按公允價值衡量之透過其他綜合損益按公允價值衡量之金融資產。

2. 編製符合金管會認可之國際財務報導準則、國際會計準則、解釋及解釋公告(以下簡稱 IFRSs)之財務報告需要使用一些重要會計估計，在應用本集團的會計政策過程中亦需要管理階層運用其判斷，涉及高度判斷或複雜性之項目，或涉及合併財務報告之重大假設及估計之項目，請詳附註五說明。

(三) 合併基礎

1. 合併財務報告編製原則

- (1) 本集團將所有子公司納入合併財務報告編製之個體。子公司指受本集團控制之個體(包括結構型個體)，當本集團暴露於來自對該個體之參與之變動報酬或對該等變動報酬享有權利，且透過對該個體之權力有能力影響該等報酬時，本集團即控制該個體。子公司自本集團取得控制之日起納入合併財務報告，於喪失控制之日起終止合併。
- (2) 集團內公司間之交易、餘額及未實現損益業已銷除。子公司之會計政策已作必要之調整，與本集團採用之政策一致。
- (3) 損益及其他綜合損益各組成部分歸屬於母公司業主及非控制權益；綜合損益總額亦歸屬於母公司業主及非控制權益，即使因而導致非控制權益發生虧損餘額。
- (4) 對子公司持股之變動若未導致喪失控制(與非控制權益之交易)，係作為權益交易處理，亦即視為與業主間進行之交易。非控制權益之調整金額與所支付或收取對價之公允價值間之差額係直接認列於權益。
- (5) 當集團喪失對子公司之控制，對前子公司之剩餘投資係按公允價值重新衡量，並作為原始認列金融資產之公允價值或原始認列投資關聯企業或合資之成本，公允價值與帳面金額之差額認列為當期損益。對於先前認列於其他綜合損益與該子公司有關之所有金額，其會計處理與本集團若直接處分相關資產或負債之基礎相同，亦即如先前認列為其他綜合損益之利益或損失，於處分相關資產或負債時將被重分類為損益，則當喪失對子公司之控制時，將該利益或損失自權益重分類為損益。

2. 列入合併財務報告之子公司：合併報表編製原則

投資公司 名稱	子公司 名稱	業務性質	所持股權百分比		
			111年6月30日	110年12月31日	110年6月30日
本公司	ANLI INTERNATIONAL HOLDINGS LIMITED	投資公司及各式精密金屬之沖壓、壓鑄零組件等產品之銷售	100	100	100
"	KUANGHE CO., LIMITED	投資公司及電感等新型電子元器件之銷售	100	100	100
ANLI INTERNATIONAL HOLDINGS LIMITED	昆山新力精密五金有限公司	各式精密金屬之沖壓、壓鑄零組件等產品之製造及銷售	100	100	100
"	湖州安力科技有限公司	電子元件，汽車零配件，金屬新材料，機械配件，通訊設備配件，電腦軟體之設計、研發，及生產精沖模與產品製造	49	49	49
KUANGHE CO., LIMITED	昆山廣禾電子科技有限公司	電感等新型電子元器件之生產製造與銷售	85	85	85
"	湖州安力科技有限公司	電子元件，汽車零配件，金屬新材料，機械配件，通訊設備配件，電腦軟體之設計、研發，及生產精沖模與產品製造	51	51	51
昆山新力精密五金有限公司	昆山廣禾電子科技有限公司	電感等新型電子元器件之生產製造與銷售	15	15	15
"	巨昊（重慶）科技有限公司	電感等新型電子元器件之生產製造與銷售及金屬表面處理	50	50	50
昆山廣禾電子科技有限公司	巨昊（重慶）科技有限公司	電感等新型電子元器件之生產製造與銷售及金屬表面處理	50	50	50

3. 未列入合併財務報告之子公司：無。

4. 子公司會計期間不同之調整及處理方式：無。

5. 重大限制：無。

6. 對本集團具重大性之非控制權益之子公司：無。

(四) 外幣換算

本集團內每一個體之財務報告所列之項目，均係以該個體營運所處主要經濟環境之貨幣（即功能性貨幣）衡量。本合併財務報告係以本公司之功能性貨幣「新台幣」作為表達貨幣列報。

1. 外幣交易及餘額

- (1) 外幣交易採用交易日或衡量日之即期匯率換算為功能性貨幣，換算此等交易產生之換算差額認列為當期損益。
- (2) 外幣貨幣性資產及負債餘額，按資產負債表日之即期匯率評價調整，因調整而產生之換算差額認列為當期損益。
- (3) 外幣非貨幣性資產及負債餘額，屬透過損益按公允價值衡量者，按資產負債表日之即期匯率評價調整，因調整而產生之兌換差額認列為當期損益；屬透過其他綜合損益按公允價值衡量者，按資產負債表日之

即期匯率評價調整，因調整而產生之兌換差額認列於其他綜合損益項目；屬非按公允價值衡量者，則按初始交易日之歷史匯率衡量。

(4)所有其他兌換損益按交易性質於合併綜合損益表之「其他利益及損失」列報。

2. 國外營運機構之換算

功能性貨幣與表達貨幣不同之所有集團個體、關聯企業及聯合協議，其經營結果和財務狀況以下列方式換算為表達貨幣：

(1)表達於每一資產負債表之資產及負債係以該資產負債表日之收盤匯率換算；

(2)表達於每一綜合損益表之收益及費損係以當期平均匯率換算；及

(3)所有因換算而產生之兌換差額認列為其他綜合損益。

(五) 資產負債區分流動及非流動之分類標準

1. 資產符合下列條件之一者，分類為流動資產：

(1)預期將於正常營業週期中實現該資產，或意圖將其出售或消耗者。

(2)主要為交易目的而持有者。

(3)預期於資產負債表日後十二個月內實現者。

(4)現金或約當現金，但於資產負債表日後至少十二個月交換或用以清償負債受到限制者除外。

本集團將所有不符合上述條件之資產分類為非流動。

2. 負債符合下列條件之一者，分類為流動負債：

(1)預期將於正常營業週期中清償者。

(2)主要為交易目的而持有者。

(3)預期於資產負債表日後十二個月內到期清償者。

(4)不能無條件將清償期限遞延至資產負債表日後至少十二個月者。負債之條款，可能依交易對方之選擇，以發行權益工具而導致清償者，不影響其分類。

本集團將所有不符合上述條件之負債分類為非流動。

(六) 約當現金

約當現金係指短期並具高度流動性之投資，該投資可隨時轉換成定額現金且價值變動之風險甚小。定期存款符合前述定義且其持有目的係為滿足營運上之短期現金承諾者，分類為約當現金。

(七) 透過損益按公允價值衡量之金融資產

1. 係指非屬按攤銷後成本衡量或透過其他綜合損益按公允價值衡量之金融資產。

2. 本集團對於符合慣例交易之透過損益按公允價值衡量之金融資產係採用交易日會計。
3. 本集團於原始認列時按公允價值衡量，相關交易成本認列於損益，後續按公允價值衡量，其利益或損失認列於損益。
4. 當收取股利之權利確立，與股利有關之經濟效益很有可能流入，及股利金額能可靠衡量時，本集團於損益認列股利收入。

(八) 透過其他綜合損益按公允價值衡量之金融資產

1. 係指原始認列時作一不可撤銷之選擇，將非持有供交易之權益工具投資的公允價值變動列報於其他綜合損益；或同時符合下列條件之債務工具投資：
 - (1) 在以收取合約現金流量及出售為目的之經營模式下持有該金融資產。
 - (2) 該金融資產之合約條款產生特定日期之現金流量，完全為支付本金及流通在外本金金額之利息。
2. 本集團對於符合交易慣例之透過其他綜合損益按公允價值衡量之金融資產係採用交易日會計。
3. 本集團於原始認列時按其公允價值加計交易成本衡量，後續按公允價值衡量：
 - (1) 屬權益工具之公允價值變動認列於其他綜合損益，於除列時，先前認列於其他綜合損益之累積利益或損失後續不得重分類至損益，轉列至保留盈餘項下。當收取股利之權利確立，與股利有關之經濟效益很有可能流入，及股利金額能可靠衡量時，本集團於損益認列股利收入。
 - (2) 屬債務工具之公允價值變動認列於其他綜合損益，於除列前之減損損失、利息收入及外幣兌換損益認列於損益，於除列時，先前認列於其他綜合損益之累積利益或損失將自權益重分類至損益。

(九) 按攤銷後成本衡量之金融資產

1. 係指同時符合下列條件者：
 - (1) 在以收取合約現金流量為目的之經營模式下持有該金融資產。
 - (2) 該金融資產之合約條款產生特定日期之現金流量，完全為支付本金及流通在外本金金額之利息。
2. 本集團對於符合交易慣例之按攤銷後成本衡量之金融資產係採用交易日會計。
3. 本集團於原始認列時按其公允價值加計交易成本衡量，後續採有效利息法按攤銷程序於流通期間內認列利息收入，及認列減損損失，並於除列時，將其利益或損失認列於損益。

4. 本集團持有不符合約當現金之定期存款，因持有期間短，折現之影響不重大，係以投資金額衡量。

(十) 應收帳款及票據

1. 係指依合約約定，已具無條件收取因移轉商品或勞務所換得對價金額權利之帳款及票據。
2. 屬未付息之短期應收帳款及票據，因折現之影響不大，本集團係以原始發票金額衡量。

(十一) 金融資產減損

本集團於每一資產負債表日，就透過其他綜合損益按公允價值衡量之債務工具投資及按攤銷後成本衡量之金融資產與包含重大財務組成部分之應收帳款，考量所有合理且可佐證之資訊(包括前瞻性者)後，對自原始認列後信用風險並未顯著增加者，按 12 個月預期信用損失金額衡量備抵損失；對自原始認列後信用風險已顯著增加者，按存續期間預期信用損失金額衡量備抵損失；就不包含重大財務組成部分之應收帳款或合約資產，按存續期間預期信用損失金額衡量備抵損失。

(十二) 金融資產之除列

本集團對收取來自金融資產現金流量之合約權利失效時，將除列金融資產。

(十三) 存貨

存貨按成本與淨變現價值孰低者衡量，成本依加權平均法決定。製成品及在製品之成本包括原料、直接人工、其他直接成本及生產相關之製造費用(按正常產能分攤)，惟不包括借款成本。比較成本與淨變現價值孰低時，採逐項比較法，淨變現價值係指在正常營業過程中之估計售價減除至完工尚須投入之估計成本及相關變動銷售費用後之餘額。

(十四) 不動產、廠房及設備

1. 不動產、廠房及設備係以取得成本為入帳基礎，並將購建期間之有關利息資本化。
2. 後續成本只有在與該項目有關之未來經濟效益很有可能流入本集團，且該項目之成本能可靠衡量時，才包括在資產之帳面金額或認列為一項單獨資產。被重置部分之帳面金額應除列。所有其他維修費用於發生時認列為當期損益。

3. 不動產、廠房及設備之後續衡量採成本模式，除土地不提折舊外，其他按估計耐用年限以直線法計提折舊。不動產、廠房及設備各項組成若屬重大，則單獨提列折舊。
4. 本集團於每一財務年度結束對各項資產之殘值、耐用年限及折舊方法進行檢視，若殘值及耐用年限之預期值與先前之估計不同時，或資產所含之未來經濟效益之預期消耗型態已有重大變動，則自變動發生日起依國際會計準則第8號「會計政策、會計估計變動及錯誤」之會計估計變動規定處理。各項資產之耐用年限如下：

房屋及建築

主建物	20年～50年
附屬建物	10年
機器設備	2年～10年
運輸設備	2年～10年
辦公設備	2年～10年
租賃改良	2年～3年
其他設備	2年～10年

(十五) 承租人之租賃交易－使用權資產/租賃負債

1. 租賃資產於可供本集團使用之日認列為使用權資產及租賃負債。當租賃合約係屬短期租賃或低價值標的資產之租賃時，將租賃給付採直線法於租賃期間認列為費用。
2. 租賃負債於租賃開始日將尚未支付之租賃給付按本集團增額借款利率折現後之現值認列，租賃給付包括固定給付減除可收取之任何租賃誘因。

後續採利息法按攤銷後成本法衡量，於租賃期間提列利息費用。當非屬合約修改造造成租賃期間或租賃給付變動時，將重評估租賃負債，並將再衡量數調整使用權資產。

3. 使用權資產於租賃開始日按成本認列，成本包括：

- (1) 租賃負債之原始衡量金額；
- (2) 於開始日或之前支付之任何租賃給付；
- (3) 發生之任何原始直接成本；及

後續採成本模式衡量，於使用權資產之耐用年限屆滿時或租賃期間屆滿時兩者之較早者，提列折舊費用。當租賃負債重評估時，使用權資產將調整租賃負債之任何再衡量數。

(十六) 無形資產

係電腦軟體及專利權，採直線法攤銷，攤銷年限為 2~10 年。

(十七) 非金融資產減損

本集團於資產負債表日針對有減損跡象之資產，估計其可回收金額，當可回收金額低於其帳面價值時，則認列減損損失。可回收金額係指一項資產之公允價值減處分成本或其使用價值，兩者較高者。當以前年度已認列資產減損之情況不存在或減少時，則迴轉減損損失，惟迴轉減損損失而增加之資產帳面金額，不超過該資產若未認列減損損失情況下減除折舊或攤銷後之帳面金額。

(十八) 借款

係指向銀行借入之長、短期款項。本集團於原始認列時按其公允價值減除交易成本衡量，後續就減除交易成本後之價款與贖回價值之任何差額，採有效利息法按攤銷程序於流通期間內認列利息費用於損益。

(十九) 應付帳款

1. 係指因賒購原物料、商品或勞務所發生之債務及因營業與非因營業而發生之應付帳款。
2. 屬未付息之短期應付帳款，因折現之影響不大，本集團係以原始發票金額衡量。

(二十) 應付可轉換公司債

本集團發行之應付可轉換公司債，嵌入有轉換權(即持有人可選擇轉換為本集團普通股之權利，且為固定金額轉換固定數量之股份)及買回權。於初始發行時將發行價格依發行條件區分為金融資產、金融負債或權益，其處理如下：

1. 嵌入之買回權：於原始認列時以其公允價值之淨額帳列「透過損益按公允價值衡量之金融資產」；後續於資產負債表日，按當時之公允價值價差額認列「透過損益按公允價值衡量之金融資產利益或損失」。
2. 公司債之主契約：於原始認列時按公允價值衡量，與贖回價值間之差額認列為應付公司債溢折價；後續採有效利息法按攤銷程序於流通期間內認列於損益，作為「財務成本」之調整項目。
3. 嵌入之轉換權(符合權益之定義)：於原始認列時，就發行金額扣除上述「透過損益按公允價值衡量之金融資產或負債」及「應付公司債」後之剩餘價值帳列「資本公積－認股權」，後續不再重新衡量。

4. 發行之任何直接歸屬之交易成本，按上述各項組成之原始帳面金額比例分配至各負債及權益之組成部分。
5. 當持有人轉換時，帳列負債組成部分(包括「應付公司債」)按其分類之後續衡量方法處理，再以前述依負債組成部分之帳面價值加計「資本公積－認股權」之帳面價值作為換出普通股之發行成本。

(二十一) 員工福利

1. 短期員工福利

短期員工福利係以預期支付之非折現金額衡量，並於相關服務提供時認列為費用。

2. 退休金

確定提撥計畫

對於確定提撥計畫，係依權責發生基礎將應提撥之退休基金數額認列為當期之退休金成本。預付提撥金於可退還現金或減少未來給付之範圍內認列為資產。

3. 員工酬勞及董事酬勞

員工酬勞及董事酬勞係於具法律或推定義務且金額可合理估計時，認列為費用及負債。嗣後決議實際配發金額與估列金額有差異時，則按會計估計變動處理。另以股票發放員工酬勞者，計算股數之基礎為董事會決議日前一日收盤價。

(二十二) 員工股份基礎給付

以權益交割之股份基礎給付協議係於給與日以所給與權益商品之公允價值衡量所取得之員工勞務，於既得期間認列為酬勞成本，並相對調整權益。權益商品之公允價值應反映市價既得條件及非既得條件之影響。認列之酬勞成本係隨著預期將符合服務條件及非市價既得條件之獎酬數量予以調整，直至最終認列金額係以既得日既得數量認列。

(二十三) 所得稅

1. 所得稅費用包含當期及遞延所得稅。除與列入其他綜合損益或直接列入權益之項目有關之所得稅分別列入其他綜合損益或直接列入權益外，所得稅係認列於損益。
2. 本集團依據營運及產生應課稅所得之所在國家在資產負債表日已立法或已實質性立法之稅率計算當期所得稅。管理階層就適用所得稅相關法規定期評估所得稅申報之狀況，並在適用情況下根據預期須向稅捐機關支付之稅款估列所得稅負債。

3. 遞延所得稅採用資產負債表法，按資產及負債之課稅基礎與其於合併資產負債表之帳面金額所產生之暫時性差異認列。源自於原始認列之商譽所產生之遞延所得稅負債則不予認列，若遞延所得稅源自於交易（不包括企業合併）中對資產或負債之原始認列，且在交易當時未影響會計利潤或課稅所得（課稅損失），則不予認列。若投資子公司產生之暫時性差異，本集團可以控制暫時性差異迴轉之時點，且暫時性差異很有可能於可預見之未來不會迴轉者則不予認列。遞延所得稅採用在資產負債表日已立法或已實質性立法，並於有關之遞延所得稅資產實現或遞延所得稅負債清償時預期適用之稅率（及稅法）為準。
4. 遞延所得稅資產於暫時性差異很有可能用以抵減未來應課稅所得之範圍內認列，並於每一資產負債表日重評估未認列及已認列之遞延所得稅資產。
5. 當有法定執行權將所認列之當期所得稅資產及負債金額互抵且有意圖以淨額基礎清償或同時實現資產及清償負債時，始將當期所得稅資產及當期所得稅負債互抵；當有法定執行權將當期所得稅資產及當期所得稅負債互抵，且遞延所得稅資產及負債由同一稅捐機關課徵所得稅之同一納稅主體、或不同納稅主體產生但各主體意圖以淨額基礎清償或同時實現資產及清償負債時，始將遞延所得稅資產及負債互抵。

（二十四）股本

本公司買回已發行股票時，將所支付之對價包括任何可直接歸屬之增額成本以稅後淨額認列為股東權益之減項。買回之股票後續再發行時，所收取之對價扣除任何可直接歸屬之增額成本及所得稅影響後與帳面價值之差額認列為股東權益之調整。

（二十五）股利分配

分派予本公司股東之股利於本公司股東會決議分派股利時於財務報告認列，分派現金股利認列為負債。

（二十六）收入認列

商品銷售

1. 本集團製造並於市場上銷售金屬構件及電子元件之產品，銷貨收入於產品之控制移轉予客戶時認列，即當產品被交付予客戶，客戶對於產品銷售之通路及價格具有裁量權，且本集團並無尚未履行之履約義務可能影響批發商接受該產品時。當產品被運送至指定地點，陳舊

過時及滅失之風險已移轉予客戶，且客戶依據銷售合約接受產品，或有客觀證據證明所有接受標準皆已滿足時，商品交付方屬發生。

2. 產品之銷售收入以合約價格扣除估計之客戶退貨、折扣及其他類似之折讓淨額認列。本集團依據歷史經驗估計客戶退貨、折扣及其他類似之折讓金額，收入認列金額以未來高度很有可能不會發生重大迴轉之部分為限，並於每一資產負債表日更新估計。銷貨交易之收款條件通常為出貨日後月結 30 天至次月結 120 天到期，因移轉所承諾之商品或服務予客戶與客戶付款間之時間間隔未有超過一年者，因此本集團並未調整交易價格以反映貨幣時間價值。
3. 應收帳款於商品交付予客戶時認列，因自該時點起本集團對合約價款具無條件權利，僅須時間經過即可自客戶收取對價。

(二十七) 政府補助

政府補助於可合理確信企業將遵循政府補助所附加之條件，且將可收到該項補助時，按公允價值認列。若政府補助之性質係補償本集團發生之費用，則在相關費用發生期間依有系統之基礎將政府補助認列為當期損益。與使用權資產、不動產、廠房及設備有關之政府補助，認列為非流動負債，並按相關資產之估計耐用年限以直線法認列為當期損益。

(二十八) 營運部門

本集團營運部門資訊與提供給主要營運決策者之內部管理報告採一致之方式報導。主要營運決策者負責分配資源予營運部門並評估其績效。

五、重大會計判斷、估計及假設不確定性之主要來源

本集團編製本合併財務報告時，管理階層已運用其判斷以決定所採用之會計政策，並依據資產負債表日當時之情況對於未來事件之合理預期以作出會計估計及假設。所作出之重大會計估計與假設可能與實際結果存有差異，將考量歷史經驗及其他因子持續評估及調整。該等估計及假設具有導致資產及負債帳面金額於下個財務年度重大調整之風險。請詳下列對重大會計判斷、估計與假設不確定性之說明：

(一) 會計政策採用之重要判斷

無此情形。

(二) 重要會計估計及假設

存貨之評價

由於存貨須以成本與淨變現價值孰低者計價，故本集團必須運用判斷及估計決定資產負債表日存貨之淨變現價值。由於科技快速變遷，本集團評估

資產負債表日存貨因正常損耗、過時陳舊或無市場銷售價值之金額，並將存貨成本沖減至淨變現價值。此存貨評價主要係依未來特定期間內之產品需求為估計基礎，故可能產生重大變動。

民國 111 年 6 月 30 日，本集團存貨之帳面金額為 \$195,813。

六、重要會計項目之說明

(一) 現金及約當現金

	111年6月30日	110年12月31日	110年6月30日
庫存現金及週轉金	\$ 1,137	\$ 68	\$ 422
支票存款及活期存款	460,175	441,560	551,773
定期存款及約當現金	119,583	121,562	204,334
	<u>\$ 580,895</u>	<u>\$ 563,190</u>	<u>\$ 756,529</u>

1. 本集團往來之金融機構信用品質良好，且本集團與多家金融機構往來以分散信用風險，預期發生違約之可能性甚低。
2. 本集團未有將現金及約當現金提供質押之情形。

(二) 透過損益按公允價值衡量之金融資產

項 目	111年6月30日	110年12月31日	110年6月30日
流動項目：			
指定為透過損益按公允價值 衡量之金融資產			
衍生性金融商品-應付公司債	\$ 783	\$ 783	\$ 783
評價調整	(783)	(632)	(331)
	<u>\$ -</u>	<u>\$ 151</u>	<u>\$ 452</u>

1. 民國 111 年及 110 年 4 月 1 日至 6 月 30 日暨 111 年及 110 年 1 月 1 日至 6 月 30 日透過損益按公允價值衡量之金融資產認列於損失利益金額分別為 \$0、\$1,024、\$151 及 \$468。
2. 本集團民國 111 年 6 月 30 日、110 年 12 月 31 日及 110 年 6 月 30 日帳列「原始認列時指定為透過損益按公允價值衡量之金融資產」項下分別計 \$0、\$151 及 \$452，係本集團發行之可轉換公司債，因係屬混合工具，本集團將整體應付可轉換公司債於原始認列時指定為透過損益按公允價值衡量之金融資產。
3. 本集團未有將透過損益按公允價值衡量之金融資產提供作為質押擔保之情形。

4. 相關透過損益按公允價值衡量之金融資產公允價值資訊請詳附註十二、(三)。

(三) 透過其他綜合損益按公允價值衡量之金融資產

項 目	111年6月30日	110年12月31日	110年6月30日
非流動項目：			
權益工具			
非上市、上櫃、興櫃股票	\$ 30,043	\$ 20,043	\$ 10,044
評價調整	13,931	13,931	7,312
	<u>\$ 43,974</u>	<u>\$ 33,974</u>	<u>\$ 17,356</u>

1. 本集團選擇將屬策略性投資之權益工具分類為透過其他綜合損益按公允價值衡量之金融資產，該等投資於民國 111 年 6 月 30 日、110 年 12 月 31 日及 110 年 6 月 30 日之公允價值分別為\$43,974、\$33,974 及\$17,356。

2. 在不考慮所持有之擔保品或其他信用增強之情況下，最能代表本集團持有透過其他綜合損益按公允價值衡量之金融資產，於民國 111 年 6 月 30 日、110 年 12 月 31 日及 110 年 6 月 30 日信用風險最大之暴險金額分別為\$43,974、\$33,974 及\$17,356。

3. 本集團未有將透過其他綜合損益按公允價值衡量之金融資產提供作為質押擔保之情形。

4. 相關透過其他綜合損益按公允價值衡量之金融資產公允價值資訊請詳附註十二、(三)。

(四) 按攤銷後成本衡量之金融資產

項 目	111年6月30日	110年12月31日	110年6月30日
流動項目：			
原始到期日超過三個月之			
定期存款	\$ 828,229	\$ 707,662	\$ 345,010
非流動項目：			
原始到期日超過一年之			
定期存款	44,290	-	-
	<u>\$ 872,519</u>	<u>\$ 707,662</u>	<u>\$ 345,010</u>

1. 按攤銷後成本衡量之金融資產認列於損益之明細如下：

	<u>111年4月1日至6月30日</u>	<u>110年4月1日至6月30日</u>
利息收入	\$ 7,428	\$ 6,408
	<u>111年1月1日至6月30日</u>	<u>110年1月1日至6月30日</u>
利息收入	\$ 11,139	\$ 6,408

2. 在不考慮所持有之擔保品或其他信用增強之情況下，最能代表本集團持有按攤銷後成本衡量之金融資產，於民國 111 年 6 月 30 日、110 年 12 月 31 日及 110 年 6 月 30 日之信用風險最大之暴險金額分別為 \$872,519、\$707,662 及 \$345,010。

3. 本集團未有將按攤銷後成本衡量之金融資產提供作為質押擔保之情形。

4. 相關按攤銷後成本衡量之金融資產信用風險資訊請詳附註十二、(二)。本集團投資定期存單之交易對象為信用品質良好之金融機構，預期發生違約之可能性甚低。

(五) 應收票據及帳款

	<u>111年6月30日</u>	<u>110年12月31日</u>	<u>110年6月30日</u>
應收票據	\$ 3,407	\$ 4,047	\$ 2,382
應收帳款	\$ 958,185	\$ 1,060,224	\$ 783,601
減：備抵損失	(287)	(864)	(780)
	<u>\$ 957,898</u>	<u>\$ 1,059,360</u>	<u>\$ 782,821</u>

1. 應收帳款及應收票據之帳齡分析如下：

	<u>111年6月30日</u>		<u>110年12月31日</u>		<u>110年6月30日</u>	
	應收帳款	應收票據	應收帳款	應收票據	應收帳款	應收票據
未逾期	\$ 922,460	3,407	\$ 1,052,153	4,047	\$ 771,659	\$ 2,382
30天內	29,397	-	6,250	-	9,703	-
31-60天	5,623	-	653	-	611	-
61-120天	408	-	208	-	764	-
121-180天	297	-	430	-	305	-
181-300天	-	-	-	-	16	-
300天以上	-	-	530	-	543	-
	<u>\$ 958,185</u>	<u>\$ 3,407</u>	<u>\$ 1,060,224</u>	<u>\$ 4,047</u>	<u>\$ 783,601</u>	<u>\$ 2,382</u>

以上係以逾期天數為基準進行之帳齡分析。

2. 本集團未有將應收帳款或應收票據提供質押之情形。

3. 民國 111 年 6 月 30 日、110 年 12 月 31 日及 110 年 6 月 30 日之應收帳款及應收票據餘額均為客戶合約所產生，另於民國 110 年 1 月 1 日客戶合約之應收款(含應收票據)餘額為\$1,024,703。在不考慮所持有之擔保品或其他信用增強之情況下，截至報導期間結束日，本集團可能因交易對方未履行義務造成財務損失之最大信用風險係所認列之金融資產帳面價值。

4. 相關應收帳款及應收票據信用風險資訊請詳附註十二、(二)。

(六)存貨

	111年6月30日		
	成本	備抵跌價損失	帳面金額
原料	\$ 35,714	(\$ 4,825)	\$ 30,889
在製品	69,677	(4,540)	65,137
製成品	123,698	(23,911)	99,787
	<u>\$ 229,089</u>	<u>(\$ 33,276)</u>	<u>\$ 195,813</u>
110年12月31日			
	成本	備抵跌價損失	帳面金額
原料	\$ 35,082	(\$ 3,244)	\$ 31,838
在製品	82,766	(9,167)	73,599
製成品	120,381	(19,998)	100,383
	<u>\$ 238,229</u>	<u>(\$ 32,409)</u>	<u>\$ 205,820</u>
110年6月30日			
	成本	備抵跌價損失	帳面金額
原料	\$ 27,747	(\$ 2,846)	\$ 24,901
在製品	59,387	(5,928)	53,459
製成品	99,005	(15,761)	83,244
	<u>\$ 186,139</u>	<u>(\$ 24,535)</u>	<u>\$ 161,604</u>

本集團當期認列為費損之存貨成本：

	111年4月1日至6月30日	110年4月1日至6月30日
已出售存貨成本	\$ 372,367	\$ 343,065
跌價(回升利益)損失	(1,344)	6,770
其他	6,750	-
	<u>\$ 377,773</u>	<u>\$ 349,835</u>
	111年1月1日至6月30日	110年1月1日至6月30日
已出售存貨成本	\$ 788,994	\$ 762,333
跌價損失	214	6,166
其他	6,750	-
	<u>\$ 795,958</u>	<u>\$ 768,499</u>

民國 111 年 4 月 1 日至 6 月 30 日產生回升利益係因本集團積極處理呆滯存貨所致。

(七) 不動產、廠房及設備

		111年								
		<u>土地</u>	<u>房屋及建築</u>	<u>機器設備</u>	<u>運輸設備</u>	<u>辦公設備</u>	<u>租賃改良</u>	<u>其他</u>	<u>未完工程 及待驗設備</u>	<u>合計</u>
<u>1月1日</u>										
成本	\$ 42,672	\$ 316,179	\$ 933,452	\$ 41,569	\$ 10,240	\$ 8,332	\$ 54,334	\$ 116,434	\$ 1,523,212	
累計折舊	-	(116,433)	(478,698)	(27,052)	(8,514)	(7,144)	(34,734)	-	(672,575)	
	<u>\$ 42,672</u>	<u>\$ 199,746</u>	<u>\$ 454,754</u>	<u>\$ 14,517</u>	<u>\$ 1,726</u>	<u>\$ 1,188</u>	<u>\$ 19,600</u>	<u>\$ 116,434</u>	<u>\$ 850,637</u>	
1月1日	\$ 42,672	\$ 199,746	\$ 454,754	\$ 14,517	\$ 1,726	\$ 1,188	\$ 19,600	\$ 116,434	\$ 850,637	
增添	-	-	858	-	45	-	5	62,837	63,745	
處分	-	-	(5,992)	-	(22)	-	(38)	-	(6,052)	
重分類	-	-	10,239	549	272	-	538	(11,598)	-	
折舊費用	-	(7,654)	(37,768)	(2,902)	(298)	(1,040)	(2,424)	-	(52,086)	
淨兌換差額	-	3,177	9,218	246	35	271	397	2,275	15,619	
6月30日	<u>\$ 42,672</u>	<u>\$ 195,269</u>	<u>\$ 431,309</u>	<u>\$ 12,410</u>	<u>\$ 1,758</u>	<u>\$ 419</u>	<u>\$ 18,078</u>	<u>\$ 169,948</u>	<u>\$ 871,863</u>	
<u>6月30日</u>										
成本	\$ 42,672	\$ 321,530	\$ 952,223	\$ 42,848	\$ 10,387	\$ 6,570	\$ 55,488	\$ 169,948	\$ 1,601,666	
累計折舊	-	(126,261)	(520,914)	(30,438)	(8,629)	(6,151)	(37,410)	-	(729,803)	
	<u>\$ 42,672</u>	<u>\$ 195,269</u>	<u>\$ 431,309</u>	<u>\$ 12,410</u>	<u>\$ 1,758</u>	<u>\$ 419</u>	<u>\$ 18,078</u>	<u>\$ 169,948</u>	<u>\$ 871,863</u>	

110年

	土地	房屋及建築	機器設備	運輸設備	辦公設備	租賃改良	其他	未完工程 及待驗設備	合計
<u>1月1日</u>									
成本	\$ 42,672	\$ 304,048	\$ 885,438	\$ 38,631	\$ 9,663	\$ 24,813	\$ 49,783	\$ 94,690	\$ 1,449,738
累計折舊	-	(98,565)	(426,468)	(24,720)	(7,947)	(6,870)	(30,429)	-	(594,999)
	<u>\$ 42,672</u>	<u>\$ 205,483</u>	<u>\$ 458,970</u>	<u>\$ 13,911</u>	<u>\$ 1,716</u>	<u>\$ 17,943</u>	<u>\$ 19,354</u>	<u>\$ 94,690</u>	<u>\$ 854,739</u>
<u>1月1日</u>									
1月1日	\$ 42,672	\$ 205,483	\$ 458,970	\$ 13,911	\$ 1,716	\$ 17,943	\$ 19,354	\$ 94,690	\$ 854,739
增添	-	1,721	345	1,515	125	-	112	21,252	25,070
處分	-	-	(1,501)	(226)	(112)	-	(71)	-	(1,910)
重分類(註)	-	11,421	13,484	3,185	268	(13,142)	30	(14,429)	817
折舊費用	-	(10,940)	(37,319)	(2,290)	(295)	(1,385)	(2,381)	-	(54,610)
淨兌換差額	-	234	747	13	3	83	37	105	1,222
6月30日	<u>\$ 42,672</u>	<u>\$ 207,919</u>	<u>\$ 434,726</u>	<u>\$ 16,108</u>	<u>\$ 1,705</u>	<u>\$ 3,499</u>	<u>\$ 17,081</u>	<u>\$ 101,618</u>	<u>\$ 825,328</u>
<u>6月30日</u>									
成本	\$ 42,672	\$ 320,998	\$ 893,280	\$ 43,004	\$ 9,882	\$ 8,276	\$ 49,480	\$ 101,618	\$ 1,469,210
累計折舊	-	(113,079)	(458,554)	(26,896)	(8,177)	(4,777)	(32,399)	-	(643,882)
	<u>\$ 42,672</u>	<u>\$ 207,919</u>	<u>\$ 434,726</u>	<u>\$ 16,108</u>	<u>\$ 1,705</u>	<u>\$ 3,499</u>	<u>\$ 17,081</u>	<u>\$ 101,618</u>	<u>\$ 825,328</u>

註：係由預付設備款轉入。

1. 上述不動產、廠房及設備均屬供自用之資產。
2. 以不動產、廠房及設備提供擔保之資訊，請詳附註八之說明。

(八)租賃交易－承租人

1. 本集團租賃之標的資產包括土地使用權、廠房及建築物，租賃合約之期間分別為 50 年及 5 年。租賃合約是採個別協商並包含各種不同的條款及條件。
2. 使用權資產之帳面價值與認列之折舊費用資訊如下：

	帳面金額		
	111年6月30日	110年12月31日	110年6月30日
土地使用權	\$ 242,191	\$ 240,123	\$ 241,229
廠房及建築物	19,312	25,241	31,342
	<u>\$ 261,503</u>	<u>\$ 265,364</u>	<u>\$ 272,571</u>

	折舊費用	
	111年4月1日至6月30日	110年4月1日至6月30日
土地使用權	\$ 1,397	\$ 339
廠房及建築物	3,240	3,146
	<u>\$ 4,637</u>	<u>\$ 3,485</u>

	折舊費用	
	111年1月1日至6月30日	110年1月1日至6月30日
土地使用權	\$ 2,779	\$ 1,696
廠房及建築物	6,448	6,294
	<u>\$ 9,227</u>	<u>\$ 7,990</u>

3. 本集團於民國 111 年 6 月 30 日、110 年 12 月 31 日及 110 年 6 月 30 日租賃負債(含流動及非流動)餘額分別為\$20,060、\$25,954 及\$31,905。
4. 與租賃合約有關之損益項目資訊如下：

影響當期損益之項目	111年4月1日至6月30日	110年4月1日至6月30日
租賃負債之利息費用	\$ 206	\$ 337
屬短期租賃合約之費用	\$ 169	\$ 156
屬低價值資產租賃之費用	\$ 117	\$ 109
影響當期損益之項目	111年1月1日至6月30日	110年1月1日至6月30日
租賃負債之利息費用	\$ 454	\$ 705
屬短期租賃合約之費用	\$ 332	\$ 362
屬低價值資產租賃之費用	\$ 235	\$ 226

5. 本集團於民國 111 年及 110 年 1 月 1 日至 6 月 30 日租賃現金流出總額分別為\$7,295 及\$6,611。

(九) 短期借款

借款性質	利率區間	擔保品	111年6月30日
銀行借款			
信用借款	1.50%~2.24%	無	\$ 270,199
擔保借款	3.85%~4.00%	註	178,693
			<u>\$ 448,892</u>

借款性質	利率區間	擔保品	110年12月31日
銀行借款			
信用借款	1.25%~1.75%	無	\$ 369,805
擔保借款	3.85%	註	30,390
			<u>\$ 400,195</u>

借款性質	利率區間	擔保品	110年6月30日
銀行借款			
信用借款	1.20%~1.50%	無	\$ 55,720
擔保借款	3.85%	註	27,601
			<u>\$ 83,321</u>

註：短期借款擔保情形請詳附註八之說明。

1. 於民國 111 年及 110 年 4 月 1 日至 6 月 30 日暨 111 年及 110 年 1 月 1 日至 6 月 30 日認列於損益之利息費用分別為\$2,107、\$496、\$4,176 及 \$931。
2. 信用借款係由本集團之管理階層提供背書保證，擔保情形請詳附註七之說明。

(十) 應付公司債

	111年6月30日	110年12月31日	110年6月30日
應付公司債	\$ 301,300	\$ 301,300	\$ 301,300
減：應付公司債折價	(6,200)	(8,497)	(10,771)
	<u>\$ 295,100</u>	<u>\$ 292,803</u>	<u>\$ 290,529</u>

1. 本公司發行之國內第一次無擔保可轉換公司債

(1) 本公司國內第一次無擔保轉換公司債之發行條件如下

- A. 本公司經主管機關核准募集及發行國內第一次無擔保轉換公司債，發行總額計\$400,000，票面利率 0%，發行期間 3 年，流通期間自民國 109 年 10 月 30 日至 112 年 10 月 30 日。本轉換公司債到期時按債券面額以現金一次償還。本轉換公司債於民國 109 年 10 月 30 日於財團法人中華民國證券櫃檯買賣中心掛牌交易。
- B. 本轉換公司債券持有人自本債券發行日後屆滿三個月翌日(民國 110 年 1 月 31 日)起，至到期日前四十日(民國 112 年 9 月 20 日)

止，除依辦法或法令規定暫停過戶期間外，得隨時向本集團請求轉換為本集團普通股，轉換後普通股之權利義務與原已發行之普通股相同。

C. 本轉換公司債之轉換價格為每股\$71.5，係依轉換辦法規定之訂價模式予以訂定，續後轉換價格遇有本公司因反稀釋條款之情況，將依轉換辦法規定之訂價模式予以調整。

D. 當本轉換公司債自發行滿三個月翌日(民國 110 年 1 月 31 日)起至到期日前四十日(民國 112 年 9 月 20 日)止，本公司普通股收盤價連續三十個營業日超過當時轉換價格 30%時，或本轉換公司債發行滿三個月翌日起至發行期間屆滿前四十日止，本轉換公司債流通在外餘額低於原發行總額之 10%時，本公司得於其後任何時間按債券面額以現金收回其全部債券。

E. 依轉換辦法規定，所有本公司收回(包括由櫃檯買賣中心買回)、償還或已轉換之本轉換公司債將註銷，且所有尚隨附於公司債之權利義務亦將併同消滅，不再發行。

(2)於民國 111 年 6 月 30 日止，本轉換公司債面額計\$98,700 已轉換為普通股 1,302 仟股。

(3)於民國 111 年 6 月 30 日止，本公司無自櫃檯買賣中心買回本轉換公司債之情事。

2. 本集團於發行可轉換公司債時，依據國際會計準則第 32 號「金融工具：表達」規定，將屬權益性質之轉換權與各負債組成要素分離，截至民國 111 年 6 月 30 日止，因可轉換公司債到期或轉換為普通股，致「資本公積-認股權」之餘額為\$11,886。另嵌入之買回權，依據國際財務報導準則第 9 號「金融工具」規定，因其與主契約債務商品之經濟特性及風險非緊密關聯，故予以分離處理，並帳列「透過損益按公允價值衡量之金融資產」。經分離後主契約債務之有效利率為 1.57%。

(十一)長期借款

借款性質	借款期間及還款方式	利率	擔保品	111年 6月30日
擔保 借款	自105年11月17日至120年11月17日，共 180期按月付息，並自第25期起攤還本 金。	2.00% (註1)	註2	\$ 40,998
減：一年或一營業週期內到期之長期借款				(3,997)
				<u>\$ 37,001</u>

借款性質	借款期間及還款方式	利率	擔保品	110年 12月31日
擔保 借款	自105年11月17日至120年11月17日，共 180期按月付息，並自第25期起攤還本 金。	1.75% (註1)	註2	\$ 42,975
減：一年或一營業週期內到期之長期借款				(4,004)
				<u>\$ 38,971</u>

借款性質	借款期間及還款方式	利率	擔保品	6月30日
擔保 借款	自105年11月17日至120年11月17日，共 180期按月付息，並自第25期起攤還本 金。	1.75% (註1)	註2	\$ 44,950
減：一年或一營業週期內到期之長期借款				(3,968)
				<u>\$ 40,982</u>

註 1: 依第一商業銀行二年期定儲存機動利率加 0.73% 以上。

註 2: 長期借款擔保情形請詳附註八之說明。

(十二) 其他應付款

	111年6月30日	110年12月31日	110年6月30日
應付薪資及獎金	\$ 103,333	\$ 113,359	\$ 113,469
應付退休金	46,387	46,928	49,080
應付福利金	30,492	29,497	26,889
應付保險費	35,659	35,823	36,633
應付加工費	155,959	199,624	115,378
應付設備款	4,769	5,512	10,533
應付股利	120,284	-	-
其他	52,625	52,996	51,489
	<u>\$ 549,508</u>	<u>\$ 483,739</u>	<u>\$ 403,471</u>

(十三) 長期遞延收入

本集團取得購買土地使用權(帳列使用權資產)之政府補助，該金額已認為遞延收入，並於相關資產使用權年限內轉列損益；政府因本集團取得土地使用權而預計給予之補助為\$193,524，截至民國111年6月30日止，業已收取現金\$162,232，剩餘款項之收回時點尚未確定，暫不予估列。民

國 111 年及 110 年 4 月 1 日至 6 月 30 日暨 111 年及 110 年 1 月 1 日至 6 月 30 日認列收益分別為\$709、\$622、\$1,427 及\$1,349。

(十四) 退休金

1. 自民國 94 年 7 月 1 日起，本集團之台灣分公司依據「勞工退休金條例」，訂有確定提撥之退休辦法，適用於本國籍之員工。本集團之台灣分公司就員工選擇適用「勞工退休金條例」所定之勞工退休金制度部分，每月按薪資之 6% 提繳勞工退休金至勞保局員工個人帳戶，員工退休金之支付依員工個人之退休金專戶及累積收益之金額採月退休金或一次退休金方式領取。
2. 大陸子公司按中華人民共和國政府規定之養老保險制度每月依當地員工薪資總額之一定比率提撥養老保險金。每位員工之退休金由政府管理統籌安排，本集團除按月提撥外，無進一步義務。相關確定提撥退休福利計劃明細如下：

管理當局	受益人	退休金提撥比率
中國大陸各省市府	全部大陸子公司之雇員	16%

3. 民國 111 年及 110 年 4 月 1 日至 6 月 30 日暨 111 年及 110 年 1 月 1 日至 6 月 30 日，本集團依上開退休金辦法認列之退休金成本分別為 \$5,606、\$3,709、\$12,078 及 \$9,458。

(十五) 股本

民國 111 年 6 月 30 日，本公司額定資本額為\$1,000,000，分為 100,000 仟股，實收資本額為\$445,498，每股面額 10 元。本公司已發行股份之股款均已收訖。

本公司普通股期初與期末流通在外股數(仟股)調節如下：

	111年	110年
1月1日	44,550	43,248
可轉換公司債轉換	-	1,302
6月30日	44,550	44,550

(十六) 資本公積

依公司法規定，超過票面金額發行股票所得之溢額及受領贈與之所得之資本公積，除得用於彌補虧損外，於公司無累積虧損時，按股東原有股份之比例發給新股或現金。另依證券交易法之相關規定，以上開資本公積撥充資本時，每年以其合計數不超過實收資本額百分之十為限。公司非於盈餘公積填補資本虧損仍有不足時，不得以資本公積補充之。

(十七) 保留盈餘

1. 依本公司章程規定，年度總決算如有盈餘，除依法完納一切稅捐外，應先彌補以往年度虧損，次提列 10% 為法定盈餘公積，如尚有盈餘應依股東會決議保留或分派之。
2. 本公司股利政策如下：因本公司所處環境多變，企業生命週期正值穩定成長階段，為考量健全公司財務結構、營運盈餘之狀況及未來擴展營運規模之需要，擬採剩餘股利政策。董事會擬具之盈餘分派議案，股利金額最低至少應為當年度盈餘扣除依法提撥應繳納之稅款、彌補以前年度之累積虧損、法定盈餘公積及特別盈餘公積之百分之五，其中現金股利之分派以不低於股東紅利百分之二十為原則，並以百分之百為上限。
3. 法定盈餘公積除彌補公司虧損及按股東原有股份之比例發給新股或現金外，不得使用之，惟發給新股或現金者，以該項公積超過實收資本額百分之二十五之部分為限。
4. 本公司分派盈餘時，依法令規定須就當年度資產負債表日之其他權益項目借方餘額提列特別盈餘公積始得分派，嗣後其他權益項目借方餘額迴轉時，迴轉金額得列入可供分派盈餘中。
5. 本公司於民國 111 年 5 月 26 日及民國 110 年 7 月 12 日經股東會決議通過民國 110 年及 109 年度盈餘分派案如下：

	110年度		109年度	
	金額	每股股利(元)	金額	每股股利(元)
法定盈餘公積	\$ 23,117		\$ 28,348	
特別盈餘公積	(19,760)		(5,966)	
現金股利	<u>120,284</u>	\$ 2.70	<u>152,120</u>	\$ 3.41
	<u>\$ 123,641</u>		<u>\$ 174,502</u>	

註：有關股東會決議盈餘分派情形，可至公開資訊觀測站查詢。

(十八) 營業收入

	111年4月1日至6月30日		110年4月1日至6月30日	
	金額	每股股利(元)	金額	每股股利(元)
客戶合約之收入	<u>\$ 514,118</u>		<u>\$ 455,056</u>	
	111年1月1日至6月30日		110年1月1日至6月30日	
	金額	每股股利(元)	金額	每股股利(元)
客戶合約之收入	<u>\$ 1,095,380</u>		<u>\$ 1,041,816</u>	

1. 客戶合約收入之細分

本集團之收入主係於某一時點移轉之商品及勞務，收入可細分為下列主要產品線：

	<u>111年4月1日至6月30日</u>	<u>110年4月1日至6月30日</u>
客戶之合約收入		
商品銷貨收入	\$ 505,657	\$ 442,827
模具收入	8,461	12,229
	<u>\$ 514,118</u>	<u>\$ 455,056</u>
	<u>111年1月1日至6月30日</u>	<u>110年1月1日至6月30日</u>
客戶之合約收入		
商品銷貨收入	\$ 1,075,286	\$ 1,018,159
模具收入	20,094	23,657
	<u>\$ 1,095,380</u>	<u>\$ 1,041,816</u>

2. 合約負債

(1) 本集團認列客戶合約收入相關之合約負債如下：

	<u>111年6月30日</u>	<u>110年12月31日</u>
合約負債：		
預收客戶款項	\$ 1,572	\$ 2,997
	<u>110年6月30日</u>	<u>110年1月1日</u>
合約負債：		
預收客戶款項	\$ 811	\$ 470

(2) 期初合約負債本期認列收入：

	<u>111年4月1日至6月30日</u>	<u>110年4月1日至6月30日</u>
預收客戶款項	\$ 1,317	\$ 391
	<u>111年1月1日至6月30日</u>	<u>110年1月1日至6月30日</u>
預收客戶款項	\$ 2,200	\$ 391

(十九) 利息收入

	<u>111年4月1日至6月30日</u>	<u>110年4月1日至6月30日</u>
銀行存款利息	\$ 924	\$ 690
按攤銷後成本衡量之金融資產 利息收入	7,428	6,408
	<u>\$ 8,352</u>	<u>\$ 7,098</u>
	<u>111年1月1日至6月30日</u>	<u>110年1月1日至6月30日</u>
銀行存款利息	\$ 2,978	\$ 1,403
按攤銷後成本衡量之金融資產 利息收入	11,139	6,408
	<u>\$ 14,117</u>	<u>\$ 7,811</u>

(二十) 其他利益及損失

	<u>111年4月1日至6月30日</u>	<u>110年4月1日至6月30日</u>
處分不動產、廠房及設備 損失	(\$ 880)	(\$ 854)
淨外幣兌換利益(損失)	7,519	(9,425)
透過損益按公允價值衡量之 金融資產損失	-	(1,024)
其他損失	(181)	(41)
	<u>\$ 6,458</u>	<u>(\$ 11,344)</u>

	<u>111年1月1日至6月30日</u>	<u>110年1月1日至6月30日</u>
處分不動產、廠房及設備 損失	(\$ 3,262)	(\$ 318)
淨外幣兌換利益(損失)	7,295	(8,309)
透過損益按公允價值衡量之 金融資產損失	(151)	(468)
其他損失	(340)	(155)
	<u>\$ 3,542</u>	<u>(\$ 9,250)</u>

(二十一) 財務成本

	<u>111年4月1日至6月30日</u>	<u>110年4月1日至6月30日</u>
銀行借款利息	\$ 2,595	\$ 496
租賃負債之利息費用	206	337
應付公司債之利息費用	1,149	1,131
	<u>\$ 3,950</u>	<u>\$ 1,964</u>

	<u>111年1月1日至6月30日</u>	<u>110年1月1日至6月30日</u>
銀行借款利息	\$ 4,664	\$ 931
租賃負債之利息費用	454	705
應付公司債之利息費用	2,297	2,614
	<u>\$ 7,415</u>	<u>\$ 4,250</u>

(二十二) 費用性質之額外資訊

	<u>111年4月1日至6月30日</u>	<u>110年4月1日至6月30日</u>
員工福利費用	\$ 96,560	\$ 89,591
不動產、廠房及設備折舊費用	25,956	27,375
使用權資產折舊費用	4,637	3,485
攤銷費用	266	191
	<u>\$ 127,419</u>	<u>\$ 120,642</u>
	<u>111年1月1日至6月30日</u>	<u>110年1月1日至6月30日</u>
員工福利費用	\$ 200,959	\$ 196,371
不動產、廠房及設備折舊費用	52,086	54,610
使用權資產折舊費用	9,227	7,990
攤銷費用	465	383
	<u>\$ 262,737</u>	<u>\$ 259,354</u>

(二十三) 員工福利費用

	<u>111年4月1日至6月30日</u>	<u>110年4月1日至6月30日</u>
薪資費用	\$ 78,522	\$ 77,192
退休金費用	5,606	3,709
其他用人費用	12,432	8,690
	<u>\$ 96,560</u>	<u>\$ 89,591</u>
	<u>111年1月1日至6月30日</u>	<u>110年1月1日至6月30日</u>
薪資費用	\$ 162,214	\$ 161,552
退休金費用	12,078	9,458
其他用人費用	26,667	25,361
	<u>\$ 200,959</u>	<u>\$ 196,371</u>

1. 依本公司章程規定，本公司依當年度獲利狀況扣除累積虧損後，如尚有餘額，應提撥員工酬勞不低於 2%，董事酬勞不高於 3%。
2. 本公司民國 111 年及 110 年 4 月 1 日至 6 月 30 日暨 111 年及 110 年 1 月 1 日至 6 月 30 日員工酬勞估列金額分別為 \$3,354、\$1,144、\$7,288 及 \$5,940；董事酬勞估列金額分別為 \$1,117、\$381、\$2,429 及 \$1,980，前述金額帳列薪資費用科目。

民國 111 年 1 月 1 日至 6 月 30 日係依截至當期止之獲利情況，分別以 6% 及 2% 估列。經董事會決議之民國 110 年度員工酬勞及董事酬勞金額分別為 \$15,058 及 \$5,028，與民國 110 年度財務報告認列之金額一致。上述員工酬勞採現金方式發放。

本公司董事會通過之員工及董事酬勞相關資訊可至公開資訊觀測站查詢。

(二十四) 所得稅

1. 所得稅費用

所得稅費用組成部分：

	<u>111年4月1日至6月30日</u>	<u>110年4月1日至6月30日</u>
當期所得稅：		
當期所得產生之所得稅	\$ 15,700	\$ 13,844
以前年度所得稅低估	<u>858</u>	<u>(1,563)</u>
當期所得稅總額	16,558	12,281
遞延所得稅：		
暫時性差異之原始產生及迴轉	<u>(1,448)</u>	<u>(4,928)</u>
所得稅費用	<u>\$ 15,110</u>	<u>\$ 7,353</u>
	<u>111年1月1日至6月30日</u>	<u>110年1月1日至6月30日</u>
當期所得稅：		
當期所得產生之所得稅	\$ 33,488	\$ 30,259
以前年度所得稅低估	<u>858</u>	<u>(1,563)</u>
當期所得稅總額	34,346	28,696
遞延所得稅：		
暫時性差異之原始產生及迴轉	<u>6,189</u>	<u>2,443</u>
所得稅費用	<u>\$ 40,535</u>	<u>\$ 31,139</u>

2. 本公司、ANLI INTERNATIONAL HOLDINGS LIMITED 及 KUANGHE CO., LIMITED 台灣分公司營利事業所得稅業經稅捐稽徵機關核定至民國 109 年度。

3. 昆山新力精密五金有限公司及巨昊(重慶)科技有限公司係設立於中華人民共和國之生產性外商投資企業，適用 25% 之稅率，因取得高新技術企業證書而可分別於民國 109 年 11 月至 112 年 10 月及民國 110 年 11 月至 112 年 10 月享有所得稅率減免 10% 之稅收優惠，適用 15% 之稅率。

(二十五) 每股盈餘

	111年4月1日至6月30日		
	稅後金額	加權平均流通 在外股數(仟股)	每股盈餘 (元)
<u>基本每股盈餘</u>			
歸屬於母公司普通股股東之 本期淨利	\$ 51,397	44,550	\$ 1.16
<u>稀釋每股盈餘</u>			
歸屬於母公司普通股股東之 本期淨利	\$ 51,397		
具稀釋作用之潛在普通股之影響			
員工酬勞	-	70	
轉換公司債	1,150	4,214	
屬於母公司普通股股東之本期 淨利加潛在普通股之影響	\$ 52,547	48,834	\$ 1.08
	111年1月1日至6月30日		
	稅後金額	加權平均流通 在外股數(仟股)	每股盈餘 (元)
<u>基本每股盈餘</u>			
歸屬於母公司普通股股東之 本期淨利	\$ 111,734	44,550	\$ 2.51
<u>稀釋每股盈餘</u>			
歸屬於母公司普通股股東之 本期淨利	\$ 111,734		
具稀釋作用之潛在普通股之影響			
員工酬勞	-	152	
轉換公司債	2,298	4,214	
屬於母公司普通股股東之本期 淨利加潛在普通股之影響	\$ 114,032	48,916	\$ 2.33

	110年4月1日至6月30日		
	稅後金額	加權平均流通 在外股數(仟股)	每股盈餘 (元)
<u>基本每股盈餘</u>			
歸屬於母公司普通股股東之 本期淨利	\$ 17,548	44,550	\$ 0.39
<u>稀釋每股盈餘</u>			
歸屬於母公司普通股股東之 本期淨利	\$ 17,548		
具稀釋作用之潛在普通股之影響			
員工酬勞	-	321	
轉換公司債	1,131	3,975	
屬於母公司普通股股東之本期 淨利加潛在普通股之影響	\$ 18,679	48,846	\$ 0.38
	110年1月1日至6月30日		
	稅後金額	加權平均流通 在外股數(仟股)	每股盈餘 (元)
<u>基本每股盈餘</u>			
歸屬於母公司普通股股東之 本期淨利	\$ 91,085	44,058	\$ 2.07
<u>稀釋每股盈餘</u>			
歸屬於母公司普通股股東之 本期淨利	\$ 91,085		
具稀釋作用之潛在普通股之影響			
員工酬勞	-	400	
轉換公司債	2,614	4,438	
屬於母公司普通股股東之本期 淨利加潛在普通股之影響	\$ 93,699	48,896	\$ 1.92

(二十六) 現金流量補充資訊

僅有部分支付現金之投資活動：

	111年1月1日至6月30日	110年1月1日至6月30日
購置不動產、廠房及設備	\$ 63,745	\$ 25,070
加：期初應付設備款	5,512	3,547
減：期末應付設備款	(4,769)	(10,533)
本期支付現金	\$ 64,488	\$ 18,084

(二十七) 來自籌資活動之負債之變動

	111年						來自籌資活動 之負債總額
	短期借款	一年以內到期 之長期借款	長期借款	存入保證金	租賃負債	應付公司債	
1月1日	\$ 400,195	\$ 4,004	\$ 38,971	\$ 651	\$ 25,954	\$ 292,803	\$ 762,578
籌資現金流量之變動	21,573	(1,977)	-	-	(6,274)	-	13,322
一年內到期之長期借款	-	1,970	(1,970)	-	-	-	-
租賃負債利息支付數	-	-	-	-	(465)	-	(465)
租賃負債利息攤銷數	-	-	-	-	465	-	465
其他非現金之變動	-	-	-	-	-	2,297	2,297
匯率變動之影響	27,124	-	-	13	380	-	27,517
6月30日	<u>\$ 448,892</u>	<u>\$ 3,997</u>	<u>\$ 37,001</u>	<u>\$ 664</u>	<u>\$ 20,060</u>	<u>\$ 295,100</u>	<u>\$ 805,714</u>
	110年						
	短期借款	一年以內到期 之長期借款	長期借款	存入保證金	租賃負債	應付公司債	來自籌資活動 之負債總額
1月1日	\$ 12,920	\$ 3,934	\$ 42,975	\$ 431	\$ 37,851	\$ 382,697	\$ 480,808
籌資現金流量之變動	70,719	(1,959)	-	-	(5,318)	-	63,442
一年內到期之長期借款	-	1,993	(1,993)	-	-	-	-
租賃負債利息支付數	-	-	-	-	(705)	-	(705)
租賃負債利息攤銷數	-	-	-	-	705	-	705
其他非現金之變動	-	-	-	-	-	(92,168)	(92,168)
匯率變動之影響	(318)	-	-	-	(628)	-	(946)
6月30日	<u>\$ 83,321</u>	<u>\$ 3,968</u>	<u>\$ 40,982</u>	<u>\$ 431</u>	<u>\$ 31,905</u>	<u>\$ 290,529</u>	<u>\$ 451,136</u>

七、關係人交易

(一)關係人之名稱及關係

<u>關係人名稱</u>	<u>與本集團關係</u>
昆山廣輝精密彈簧有限公司	其他關係人
昆山廣輝精密五金有限公司	其他關係人
東莞安力五金塑膠製品有限公司	其他關係人
景美科技股份有限公司	其他關係人
許振焜	本集團之主要管理階層
吳錦松	本集團之主要管理階層

(二)與關係人間之重大交易事項

1. 營業收入

	<u>111年4月1日至6月30日</u>	<u>110年4月1日至6月30日</u>
商品銷售：		
其他關係人	<u>\$ 394</u>	<u>\$ 943</u>
	<u>111年1月1日至6月30日</u>	<u>110年1月1日至6月30日</u>
商品銷售：		
其他關係人	<u>\$ 402</u>	<u>\$ 4,977</u>

本集團對關係人及非關係人銷貨係採議價決定價格，關係人為月結 90 天~次月結 95 天收款，非關係人為月結 30 天~次月結 120 天收款。

2. 進貨

	<u>111年4月1日至6月30日</u>	<u>110年4月1日至6月30日</u>
商品購買：		
其他關係人	<u>\$ 409</u>	<u>\$ 56</u>
	<u>111年1月1日至6月30日</u>	<u>110年1月1日至6月30日</u>
商品購買：		
其他關係人	<u>\$ 464</u>	<u>\$ 140</u>

本集團向關係人及非關係人進貨之交易價格係採議價決定，關係人為月結 60 天~次月結 150 天付款，非關係人為當月結 30 天~次月結 150 天付款。

3. 應收關係人款項

	<u>111年6月30日</u>	<u>110年12月31日</u>	<u>110年6月30日</u>
應收帳款：			
其他關係人	\$ 1,113	\$ 728	\$ 2,221
其他應收款-加工收入：			
其他關係人	<u>3</u>	<u>-</u>	<u>14</u>
	<u>\$ 1,116</u>	<u>\$ 728</u>	<u>\$ 2,235</u>

應收關係人款項主要來自商品銷售交易，銷售交易之款項於銷售日後三個月到期。該應收款項並無抵押及付息。應收關係人款項並未提列備抵損失。

4. 應付關係人款項

	<u>111年6月30日</u>	<u>110年12月31日</u>	<u>110年6月30日</u>
應付帳款：			
其他關係人	\$ 19	\$ 208	\$ 141
其他應付款-加工費：			
其他關係人	<u>411</u>	<u>-</u>	<u>-</u>
	<u>\$ 430</u>	<u>\$ 208</u>	<u>\$ 141</u>

應付帳款關係人款項餘額係未提供擔保。

5. 本集團之短期借款部分係由本集團之管理階層提供背書保證，民國 111 年 6 月 30 日、110 年 12 月 31 日及 110 年 6 月 30 日保證金額分別為 \$148,625、\$231,202 及 \$0。

(三) 主要管理階層薪酬資訊

	<u>111年4月1日至6月30日</u>	<u>110年4月1日至6月30日</u>
短期員工福利	<u>\$ 14,449</u>	<u>\$ 9,310</u>
	<u>111年1月1日至6月30日</u>	<u>110年1月1日至6月30日</u>
短期員工福利	<u>\$ 29,904</u>	<u>\$ 26,199</u>

八、質押之資產

本集團之資產提供擔保明細如下：

資產項目	帳面價值			擔保用途
	<u>111年6月30日</u>	<u>110年12月31日</u>	<u>110年6月30日</u>	
土地	\$ 42,672	\$ 42,672	\$ 42,672	長期借款擔保
房屋及建築	158,888	104,441	107,689	長、短期借款擔保
土地使用權	<u>63,710</u>	<u>54,782</u>	<u>55,055</u>	短期借款擔保
	<u>\$ 265,270</u>	<u>\$ 201,895</u>	<u>\$ 205,416</u>	

九、重大或有負債及未認列之合約承諾

(一)或有事項

本集團之子公司湖州安力科技有限公司於民國 109 年 9 月 1 日與江蘇帝都建設工程有限公司簽訂《建設工程施工合同》，因江蘇帝都建設工程有限公司嚴重延宕施工進度，故委任律師向湖州市仲裁委員會提請仲裁要求合同終止，已於民國 110 年 12 月 15 日經湖州市仲裁委員會仲裁裁決書確認合同終止。合同終止將涉及工程款支付及損失索賠事宜，本集團已委任外部機構進行工程造價審計，因目前工程造價審計報告未完成，尚無法確定因工期延誤所產生之損失及預計索賠具體金額。

(二)承諾事項

已簽約但尚未發生之資本支出

	<u>111年6月30日</u>	<u>110年12月31日</u>	<u>110年6月30日</u>
不動產、廠房及設備	\$ 8,544	\$ 1,812	\$ 16,722
委託營造廠商興建廠房	<u>549,588</u>	<u>615,622</u>	<u>525,373</u>
	<u>\$ 558,132</u>	<u>\$ 617,434</u>	<u>\$ 542,095</u>

十、重大之災害損失

無此情形。

十一、重大之期後事項

無此情形。

十二、其他

(一)資本管理

本集團之資本管理目標，係為保障集團能繼續經營，維持最佳資本結構以降低資金成本，並為股東提供報酬。為了維持或調整資本結構，本集團可能會調整支付予股東之股利金額、退還資本予股東、發行新股或出售資產以降低債務。

(二) 金融工具

1. 金融工具之種類

	111年6月30日	110年12月31日	110年6月30日
<u>金融資產</u>			
強制透過損益按公允價值衡量之金融資產	\$ -	\$ 151	\$ 452
透過其他綜合損益按公允價值衡量之金融資產			
選擇指定之權益工具投資	\$ 43,974	\$ 33,974	\$ 17,356
按攤銷後成本衡量之金融資產			
現金及約當現金	\$ 580,895	\$ 563,190	\$ 756,529
按攤銷後成本衡量之金融資產	872,519	707,662	345,010
應收票據	3,407	4,047	2,382
應收帳款(含關係人)	959,011	1,060,088	785,042
其他應收款(含關係人)	14,951	9,161	5,759
存出保證金	2,451	2,373	2,357
	<u>\$ 2,433,234</u>	<u>\$ 2,346,521</u>	<u>\$ 1,897,079</u>
<u>金融負債</u>			
按攤銷後成本衡量之金融負債			
短期借款	\$ 448,892	\$ 400,195	\$ 83,321
應付帳款(含關係人)	191,832	265,945	176,869
其他應付款(含關係人)	549,919	483,739	403,471
應付公司債	295,100	292,803	290,529
長期借款(含一年或一營業週期內到期)	40,998	42,975	44,950
存入保證金	664	651	431
	<u>\$ 1,527,405</u>	<u>\$ 1,486,308</u>	<u>\$ 999,571</u>
租賃負債	<u>\$ 20,060</u>	<u>\$ 25,954</u>	<u>\$ 31,905</u>

2. 風險管理政策

本集團主要金融工具包括應收帳款、應付帳款及借款等。合併公司之財務管理部門係為各業務單位提供服務，統籌協調進入國內與國際金融市場操作，藉由依照風險程度與廣度分析暴險之內部風險報告監督及管理合併公司營運有關之財務風險。該等風險包括市場風險(包含匯率風險及利率風險)、信用風險及流動性風險。

財務管理部門定期向董事會報告，董事會依據其職責進行監控風險及政策的執行，以減輕風險之暴險。

3. 重大財務風險之性質及程度

(1) 市場風險

匯率風險

- A. 本集團係跨國營運，因此受相對與本公司及各子公司功能性貨幣不同的交易所產生之匯率風險，主要為美元、人民幣及新台幣。相關匯率風險來自未來之商業交易及已認列之資產與負債。
- B. 本集團管理階層已訂定政策，規定集團內各公司管理相對其功能性貨幣之匯率風險。各公司應透過集團財務部就其整體匯率風險進行避險。匯率風險的衡量是透過高度很有可能產生之美元及人民幣支出的預期交易，採用自然避險方式以減少匯率波動對於持有外幣資產或負債之影響。
- C. 本集團從事之業務涉及若干非功能性貨幣(本公司及部分子公司之功能性貨幣為新台幣、部分子公司之功能性貨幣為美元及人民幣)，故受匯率波動之影響，具重大匯率波動影響之外幣資產及負債資訊如下：

111年6月30日			
	<u>外幣(仟元)</u>	<u>匯率</u>	<u>帳面金額 (新台幣)</u>
(外幣:功能性貨幣)			
<u>金融資產</u>			
<u>貨幣性項目</u>			
美元：人民幣	\$ 16,777	6.7114	\$ 498,696
美元：新台幣	867	29.7250	25,772
<u>金融負債</u>			
<u>貨幣性項目</u>			
美元：人民幣	\$ 13,875	6.7114	\$ 412,434
美元：新台幣	2,086	29.7250	62,006
110年12月31日			
	<u>外幣(仟元)</u>	<u>匯率</u>	<u>帳面金額 (新台幣)</u>
(外幣:功能性貨幣)			
<u>金融資產</u>			
<u>貨幣性項目</u>			
美元：人民幣	\$ 16,919	6.3757	\$ 468,318
美元：新台幣	1,507	27.6800	41,714
<u>金融負債</u>			
<u>貨幣性項目</u>			
美元：人民幣	\$ 8,441	6.3757	\$ 233,647
美元：新台幣	2,185	27.6800	60,481

110年6月30日			
	外幣(仟元)	匯率	帳面金額 (新台幣)
(外幣:功能性貨幣)			
<u>金融資產</u>			
<u>貨幣性項目</u>			
美元：人民幣	\$ 12,232	6.4601	\$ 340,784
美元：新台幣	824	27.8600	22,957
<u>金融負債</u>			
<u>貨幣性項目</u>			
美元：人民幣	\$ 83	6.4601	\$ 2,312
美元：新台幣	66	27.8600	1,839

D. 本集團貨幣性項目因匯率波動具重大影響於民國111年及110年4月1日至6月30日暨111年及110年1月1日至6月30日認列之全部兌換利益(損失)(含已實現及未實現)彙總金額分別為\$7,519、(\$9,425)、\$7,295及(\$8,309)。

E. 本集團因重大匯率波動影響之外幣市場風險分析如下：

111年1月1日至6月30日			
敏感度分析			
	變動幅度	影響損益	影響其他 綜合損益
(外幣:功能性貨幣)			
<u>金融資產</u>			
<u>貨幣性項目</u>			
美元：人民幣	1%	\$ 4,124	-
美元：新台幣	1%	620	-
<u>金融負債</u>			
<u>貨幣性項目</u>			
美元：人民幣	1%	\$ 4,987	-
美元：新台幣	1%	258	-

110年1月1日至6月30日

敏感度分析

	變動幅度	影響損益	影響其他 綜合損益
(外幣:功能性貨幣)			
<u>金融資產</u>			
<u>貨幣性項目</u>			
美元：人民幣	1%	\$ 3,408	\$ -
美元：新台幣	1%	230	-
<u>金融負債</u>			
<u>貨幣性項目</u>			
美元：新台幣	1%	23	-
美元：人民幣	1%	18	-

價格風險

- A. 本集團暴露於價格風險的權益工具，係所持有帳列於透過其他綜合損益按公允價值衡量之金融資產。為管理權益工具投資之價格風險，本集團將其投資組合分散，其分散之方式係根據本集團設定之限額進行。
- B. 本集團主要投資於國內公司發行之權益工具，此等權益工具之價格會因該投資標的未來價值之不確定性而受影響。若該等權益工具價格上升或下跌1%，而其他所有因素維持不變之情況下，對民國111年及110年1月1日至6月30日之其他綜合損益因分類為透過其他綜合損益按公允價值衡量之權益投資之利益或損失分別增加或減少\$440及\$174。

現金流量及公允價值利率風險

本集團之借款係採攤銷後成本衡量，依據合約約定每年利率會重新訂價，因此本集團暴露於未來市場利率變動之風險。

(2) 信用風險

- A. 本集團之信用風險係因客戶或金融工具之交易對手無法履行合約義務而導致本集團財務損失之風險，主要來自交易對手無法清償按收款條件支付之應收帳款及分類為按攤銷後成本衡量的合約現金流量。
- B. 本集團係以集團角度建立信用風險之管理。對於往來之銀行及金融機構，設定僅有獲獨立信評一定等級以上者，始可被接納為交易對象。依內部明定之授信政策，集團內各營運個體與每一新客戶於訂定付款及提出交貨之條款與條件前，須對其進行管理及信用風險分析。內部風險控管係透過考慮其財務狀況、過往經驗及其他因素，以評估客戶之信用品質。個別風險之限額係董事會依內部或外部之評等而制訂，並定期監控信用額度之使用。

- C. 本集團採用 IFRS 9 提供前提假設，當合約款項按約定之支付條款逾期超過 90 天，視為已發生違約。
- D. 本集團採用 IFRS 9 提供以下之前提假設，作為判斷自原始認列後金融工具之信用風險是否有顯著增加之依據：
當合約款項按約定之支付條款逾期超過 30 天，視為金融資產自原始認列後信用風險已顯著增加。
- E. 本集團按客戶類型之特性將對客戶之應收帳款、合約資產及應收租賃款分組，採用簡化作法以準備矩陣為基礎估計預期信用損失。
- F. 本集團經追索程序後，對無法合理預期可回收金融資產之金額予以沖銷，惟本集團仍會持續進行追索之法律程序以保全債權之權利。本集團於民國 111 年 6 月 30 日、110 年 12 月 31 日及 110 年 6 月 30 日未有已沖銷且仍有追索活動之債權。
- G. 本集團於民國 111 年 6 月 30 日、110 年 12 月 31 日及 110 年 6 月 30 日納入全球景氣資訊對未來前瞻性的考量調整按特定期間歷史及現時資訊所建立之損失率，以估計一般信用狀況客戶之應收票據及應收帳款的備抵損失，民國 111 年 6 月 30 日、110 年 12 月 31 日及 110 年 6 月 30 日之準備矩陣如下：

	未逾期	逾期30天	逾期 31~60天	逾期 61~120天	逾期 121~180天	逾期 181~300天	逾期 超過300天	合計
111年6月30日								
預期損失率	0.03%	0.03%	0.03%	0.03%	0.03%	0.03%-5.03%	100.00%	
帳面價值總額	\$ 922,460	\$ 29,397	\$ 5,623	\$ 408	\$ 297	\$ -	\$ -	\$ 958,185
備抵損失	\$ 276	\$ 9	\$ 2	\$ -	\$ -	\$ -	\$ -	\$ 287
110年12月31日								
預期損失率	0.03%	0.03%	0.03%	0.03%	0.03%	0.03%-8.73%	100.00%	
帳面價值總額	\$ 1,056,200	\$ 6,250	\$ 653	\$ 208	\$ 430	\$ -	\$ 530	\$ 1,064,271
備抵損失	\$ 331	\$ 2	\$ 1	\$ -	\$ -	\$ -	\$ 530	\$ 864
110年6月30日								
預期損失率	0.03%	0.03%	0.03%	0.03%	0.03%-0.06%	0.03%-13.07%	100.00%	
帳面價值總額	\$ 771,659	\$ 9,703	\$ 611	\$ 764	\$ 305	\$ 16	\$ 543	\$ 783,601
備抵損失	\$ 232	\$ 3	\$ -	\$ -	\$ -	\$ 2	\$ 543	\$ 780

H. 本集團採簡化作法之應收帳款備抵損失變動表如下：

	111年		110年	
1月1日	\$	864	\$	850
減損損失迴轉	(143)	(71)
因無法收回而沖銷之款項	(457)		-
匯率影響數		23		1
6月30日	\$	287	\$	780

(3) 流動性風險

- A. 現金流量預測是由集團內各營運個體執行，並由集團財務部予以彙總。集團財務部監控集團流動資金需求之預測，確保其有足夠資金得以支應營運需要。
- B. 各營運個體所持有之剩餘現金，在超過營運資金之管理所需時，將轉撥回集團財務部。集團財務部則將剩餘資金投資於短期附息之活期存款及定期存款其所選擇之工具具有適當之到期日或足夠流動性，以因應上述預測並提供充足之調度水位。
- C. 本集團未動用借款額度明細如下：

	111年6月30日	110年12月31日	110年6月30日
浮動利率			
一年內到期	\$ 73,376	\$ 54,544	\$ 85,590
一年以上到期	286,723	11,864	151,194
	\$ 360,099	\$ 66,408	\$ 236,784

- D. 下表係本集團之非衍生金融負債及以淨額或總額交割之衍生金融負債，按相關到期日予以分組，非衍生金融負債係依據資產負債表日至合約到期日之剩餘期間進行分析；衍生金融負債係依據資產負債表日至預期到期日之剩餘期間進行分析。下表所揭露之合約現金流量金額係未折現之金額。

111年6月30日	3個月 以下	3個月 至1年內	1至5年內	5年以上
<u>非衍生金融負債：</u>				
應付帳款(含關係人)	\$ 156,092	\$ 35,740	\$ -	\$ -
其他應付款(含關係人)	475,964	73,955	-	-
租賃負債	3,441	10,323	6,882	-
長期借款(含一年內 到期)	1,191	3,573	16,675	23,424
短期借款	257,544	193,092	-	-
應付公司債	-	-	301,300	-

110年12月31日	3個月 以下	3個月 至1年內	1至5年內	5年以上
<u>非衍生金融負債：</u>				
應付帳款(含關係人)	\$ 225,916	\$ 40,029	\$ -	\$ -
其他應付款	391,700	92,039	-	-
租賃負債	3,373	10,119	13,492	-
長期借款(含一年內 到期)	1,191	3,573	19,057	23,424
短期借款	170,708	231,937	-	-
應付公司債	-	-	301,300	-
110年6月30日	3個月 以下	3個月 至1年內	1至5年內	5年以上
<u>非衍生金融負債：</u>				
應付帳款(含關係人)	\$141,839	\$ 35,030	\$ -	\$ -
其他應付款	302,487	100,984	-	-
租賃負債	3,351	10,052	20,104	-
長期借款(含一年 內到期)	1,191	3,573	28,821	21,042
短期借款	-	83,321	-	-
應付公司債	-	-	301,300	-

(三) 公允價值資訊

1. 為衡量金融及非金融工具之公允價值所採用評價技術的各等級定義如下：

第一等級：企業於衡量日可取得之相同資產或負債於活絡市場之報價(未經調整)。活絡市場係指有充分頻率及數量之資產或負債交易發生，以在持續基礎上提供定價資訊之市場。

第二等級：資產或負債直接或間接之可觀察輸入值，但包括於第一等級之報價者除外。本集團之可轉換公司債的公允價值屬之。

第三等級：資產或負債之不可觀察輸入值，本集團投資之無活絡市場之權益工具投資及可轉換公司債贖回權皆屬之。

2. 非以公允價值衡量之金融工具

(1) 除下表所列者外，包括現金及約當現金、按攤銷後成本衡量之金融資產、應收票據、應收帳款(含關係人)、其他應收款、存出保證金、短期借款、應付帳款(含關係人)、其他應付款、租賃負債、長期借款(包含一年或一營業周期內到期)及存入保證金的帳面金額係公允價值之合理近似值：

		111年6月30日			
		公允價值			
帳面金額		第一等級	第二等級	第三等級	
金融負債：					
應付公司債	\$ 295,100	\$ -	\$ 295,143	\$ -	
		110年12月31日			
		公允價值			
帳面金額		第一等級	第二等級	第三等級	
金融負債：					
應付公司債	\$ 292,803	\$ -	\$ 293,978	\$ -	
		110年6月30日			
		公允價值			
帳面金額		第一等級	第二等級	第三等級	
金融負債：					
應付公司債	\$ 290,529	\$ -	\$ 293,616	\$ -	

(2) 應付公司債用以估計公允價值所使用之方法及假設係按預期支付之現金流量以資產負債表日之市場利率折現的現值衡量。

3. 以公允價值衡量之金融及非金融工具，本集團依資產及負債之性質、特性及風險及公允價值等級之基礎分類，相關資訊如下：

(1) 本集團依資產及負債之性質分類，相關資訊如下：

111年6月30日	第一等級	第二等級	第三等級	合計
資產				
<u>重複性公允價值</u>				
透過其他綜合損益按公允價值衡量之金融資產				
權益證券	\$ -	\$ -	\$ 43,974	\$ 43,974
110年12月31日	第一等級	第二等級	第三等級	合計
資產				
<u>重複性公允價值</u>				
透過損益按公允價值衡量之金融資產				
可轉換公司債-贖回權	\$ -	\$ -	\$ 151	\$ 151
透過其他綜合損益按公允價值衡量之金融資產				
權益證券	-	-	33,974	33,974
	\$ -	\$ -	\$ 34,125	\$ 34,125

110年6月30日	第一等級	第二等級	第三等級	合計
資產				
<u>重複性公允價值</u>				
透過損益按公允價值衡量				
之金融資產				
可轉換公司債-贖回權	\$ -	\$ -	\$ 452	\$ 452
透過其他綜合損益按公允				
價值衡量之金融資產				
權益證券	-	-	17,356	17,356
	<u>\$ -</u>	<u>\$ -</u>	<u>\$ 17,808</u>	<u>\$ 17,808</u>

(2) 本集團依資產及負債之性質分類，相關資訊如下：

- 除有活絡市場之金融工具外，其餘金融工具之公允價值係以評價技術取得。透過評價係數取得之公允價值可參照其他實質上條件及特性相似之金融工具之現時公允價值、現金流量折現法或其他評價技術，包括以合併資產負債表日取得之市場資訊運用模型計算而得(例如櫃買中心參考值殖利率曲線)。
- 當評估非標準化且複雜性較低之金融工具時，例如無活絡市場之債務工具、利率交換合約、換匯合約及選擇權，本集團採用廣為市場參與者使用之評價技術。此類金融工具之評價模型所使用之參數通常為市場可觀察值。
- 針對複雜度較高之金融工具，本集團係根據同業間廣泛運用之評價方法及技術所自行開發之評價模型衡量公允價值。此類評價模型通常係用於衍生金融工具、嵌入式衍生工具之債務工具或證券化商品等。此類評價模型所使用之部份參數並非市場可觀察之資訊，本集團必須根據假設做適當之估計。非市場可觀察之參數對金融工具評價之影響請參閱附註十二、(三)7說明。
- 本集團將信用風險評價調整納入金融工具及非金融工具公允價值計算考量，以分別反映交易對手信用風險及本集團信用品質。

4. 下表列示民國 111 年及 110 年 1 月 1 日至 6 月 30 日第三等級之變動：

	111年		
	贖回權	權益工具	合計
1月1日	\$ 151	\$ 33,974	\$ 34,125
認列於損益之利益或損失			
帳列營業外收入及支出	(151)	-	(151)
本期購買	-	10,000	10,000
6月30日	<u>\$ -</u>	<u>\$ 43,974</u>	<u>\$ 43,974</u>

	110年		
	贖回權	權益工具	合計
1月1日	\$ 920	\$ 17,356	\$ 18,276
認列於損益之利益或損失			
帳列營業外收入及支出	(468)	-	(468)
6月30日	\$ 452	\$ 17,356	\$ 17,808

5. 民國 111 年及 110 年 1 月 1 日至 6 月 30 日無自第三等級轉入及轉出之情形。
6. 本集團對於公允價值歸類於第三等級之評價流程係由策略投資部門負責進行金融工具之獨立公允價值驗證，藉獨立來源資料使評價結果貼近市場狀態、確認資料來源係獨立、可靠、與其他資源一致以及代表可執行價格，並定期校準評價模型、進行回溯測試、更新評價模型所需輸入值及資料及其他任何必要之公允價值調整，以確保評價結果係屬合理。
7. 有關屬第三等級公允價值衡量項目所使用評價模型之重大不可觀察輸入值之量化資訊及重大不可觀察輸入值變動之敏感度分析說明如下：

項目	111年6月30日 公允價值	評價 技術	重大不可觀察 輸入值	區間 (加權平均)	輸入值與 公允價值關係
非上市櫃公 司股票	\$ 23,228	可類比上市 上櫃公司法	同業平均股價 淨值比	不適用	每股淨值愈高， 公允價值愈高。
			本益比乘數	不適用	乘數愈高，公允 價值愈高。
			缺乏市場流通 性折價	20.80%	市場流通性折價 愈高，公允價值 愈低。
	20,746	現金流量折 現法	長期營收成長 率	不適用	長期營收成長率 愈高，公允價值 愈高。

項目	110年12月31日 公允價值	評價 技術	重大不可觀察 輸入值	區間 (加權平均)	輸入值與 公允價值關係
可轉換公司 債贖回權	\$ 151	二元樹評價 模型	波動度	47.80%	波動度愈高，公 允價值愈高。
非上市櫃公 司股票	23,228	可類比上市 上櫃公司法	同業平均股價 淨值比	不適用	每股淨值愈高， 公允價值愈高。
			本益比乘數	不適用	乘數愈高，公允 價值愈高。
			缺乏市場流通 性折價	20.80%	市場流通性折價 愈高，公允價值 愈低。
	10,746	現金流量折 現法	長期營收成長 率	不適用	長期營收成長率 愈高，公允價值 愈高。
項目	110年6月30日 公允價值	評價 技術	重大不可觀察 輸入值	區間 (加權平均)	輸入值與 公允價值關係
可轉換公司 債贖回權	\$ 452	二元樹評價 模型	波動度	59.56%	波動度愈高，公 允價值愈高。
非上市櫃公 司股票	17,356	可類比上市 上櫃公司法	同業平均股價 淨值比	不適用	每股淨值愈高， 公允價值愈高。
			本益比乘數	不適用	乘數愈高，公允 價值愈高。
			缺乏市場流通 性折價	21.20%	市場流通性折價 愈高，公允價值 愈低。

(四) 其他事項

新型冠狀病毒肺炎疫情影響說明

本集團針對新型冠狀病毒之疫情影響已啟動相關應變機制，各廠區皆採取高規格防疫措施，除大陸昆山廠區於民國 111 年 4 月時因配合當地政府防疫工作而採行閉環管理外，其餘生產據點均維持正常營運，且大陸昆山廠區亦已於民國 111 年 5 月初全面復產，截至民國 111 年 8 月 15 日止，新型冠狀病毒之疫情對於本集團整體營運及財務狀況並無重大影響。

十三、附註揭露事項

(一) 重大交易事項相關資訊

1. 資金貸與他人：請詳附表一。
2. 為他人背書保證：請詳附表二。
3. 期末持有有價證券情形（不包含投資子公司、關聯企業及合資控制部分）：請詳附表三。
4. 累積買進或賣出同一有價證券之金額達新台幣三億元或實收資本額百

- 分之二十以上：無此情形。
5. 取得不動產之金額達新台幣三億元或實收資本額百分之二十以上：請詳附表四。
 6. 處分不動產之金額達新台幣三億元或實收資本額百分之二十以上：無此情形。
 7. 與關係人進、銷貨之金額達新台幣一億元或實收資本額百分之二十以上：請詳附表五。
 8. 應收關係人款項達新台幣一億元或實收資本額百分之二十以上：請詳附表六。
 9. 從事衍生工具交易：無此情形。
 10. 母公司與子公司及各子公司間之業務關係及重要交易往來情形及金額：請詳附表七。

(二) 轉投資事業相關資訊

被投資公司名稱、所在地區等相關資訊（不包含大陸被投資公司）：請詳附表八。

(三) 大陸投資資訊

1. 基本資料：請詳附表九。
2. 直接或間接經由第三地區事業與轉投資大陸之被投資公司所發生之重大交易事項：請詳附表九。

(四) 主要股東資訊

股權比例達百分之五以上之股東名稱等相關資訊：請詳附表十。

十四、部門資訊

(一) 一般性資訊

本集團管理階層已依據主要營運決策者董事會於制定決策所使用之報導資訊辨認應報導部門。

本集團之企業組成、劃分部門之基礎及部門資訊之衡量基礎於本期並無重大改變。

(二) 部門資訊

提供予主要營運決策者之應報導部門資訊如下：

111年4月1日至6月30日	A部門	B部門	C部門	其他部門	總計
來自外部客戶收入	\$ 163,027	\$ 184,325	\$ 166,766	\$ -	\$ 514,118
部門間收入	-	12,509	-	-	12,509
部門收入	<u>\$ 163,027</u>	<u>\$ 196,834</u>	<u>\$ 166,766</u>	<u>\$ -</u>	526,627
內部沖銷					(12,509)
合併收入					<u>\$ 514,118</u>
部門損益	<u>\$ 38,375</u>	<u>\$ 48,094</u>	<u>\$ 3,569</u>	<u>(\$ 3,224)</u>	<u>\$ 86,814</u>
折舊	<u>\$ 18,944</u>	<u>\$ 6,322</u>	<u>\$ 5,244</u>	<u>\$ 83</u>	<u>\$ 30,593</u>
攤銷	<u>\$ 68</u>	<u>\$ 130</u>	<u>\$ 68</u>	<u>\$ -</u>	<u>\$ 266</u>
110年4月1日至6月30日	A部門	B部門	C部門	其他部門	總計
來自外部客戶收入	\$ 161,474	\$ 162,588	\$ 130,994	\$ -	\$ 455,056
部門間收入	-	20,665	975	-	21,640
部門收入	<u>\$ 161,474</u>	<u>\$ 183,253</u>	<u>\$ 131,969</u>	<u>\$ -</u>	476,696
內部沖銷					(21,640)
合併收入					<u>\$ 455,056</u>
部門損益	<u>\$ 23,336</u>	<u>\$ 24,989</u>	<u>\$ 19,190</u>	<u>(\$ 4,808)</u>	<u>\$ 62,707</u>
折舊	<u>\$ 21,024</u>	<u>\$ 4,911</u>	<u>\$ 4,843</u>	<u>\$ 82</u>	<u>\$ 30,860</u>
攤銷	<u>\$ 66</u>	<u>\$ 125</u>	<u>\$ -</u>	<u>\$ -</u>	<u>\$ 191</u>
111年1月1日至6月30日	A部門	B部門	C部門	其他部門	總計
來自外部客戶收入	\$ 358,735	\$ 396,766	\$ 339,879	\$ -	\$ 1,095,380
部門間收入	-	25,483	-	-	25,483
部門收入	<u>\$ 358,735</u>	<u>\$ 422,249</u>	<u>\$ 339,879</u>	<u>\$ -</u>	1,120,863
內部沖銷					(25,483)
合併收入					<u>\$ 1,095,380</u>
部門損益	<u>\$ 83,560</u>	<u>\$ 117,167</u>	<u>\$ 10,597</u>	<u>(\$ 6,813)</u>	<u>\$ 204,511</u>
折舊	<u>\$ 38,187</u>	<u>\$ 12,530</u>	<u>\$ 10,430</u>	<u>\$ 166</u>	<u>\$ 61,313</u>
攤銷	<u>\$ 135</u>	<u>\$ 258</u>	<u>\$ 72</u>	<u>\$ -</u>	<u>\$ 465</u>
110年1月1日至6月30日	A部門	B部門	C部門	其他部門	總計
來自外部客戶收入	\$ 437,621	\$ 351,269	\$ 252,926	\$ -	\$ 1,041,816
部門間收入	-	49,705	1,013	-	50,718
部門收入	<u>\$ 437,621</u>	<u>\$ 400,974</u>	<u>\$ 253,939</u>	<u>\$ -</u>	1,092,534
內部沖銷					(50,718)
合併收入					<u>\$ 1,041,816</u>
部門損益	<u>\$ 100,000</u>	<u>\$ 67,969</u>	<u>\$ 31,038</u>	<u>(\$ 3,015)</u>	<u>\$ 195,992</u>
折舊	<u>\$ 41,965</u>	<u>\$ 10,798</u>	<u>\$ 9,672</u>	<u>\$ 165</u>	<u>\$ 62,600</u>
攤銷	<u>\$ 132</u>	<u>\$ 251</u>	<u>\$ -</u>	<u>\$ -</u>	<u>\$ 383</u>

註：內部部門收入已沖銷為\$0。

(三) 部門損益之調節資訊

部門間之銷售係按公允交易原則進行。向主要營運決策者呈報之外部收入，與損益表內之收入採用一致之衡量方式。

民國 111 年及 110 年 4 月 1 日至 6 月 30 日暨 111 年及 110 年 1 月 1 日至 6 月 30 日部門損益與繼續營業部門稅前損益調節如下：

	<u>111年4月1日至6月30日</u>	<u>110年4月1日至6月30日</u>
應報導部門損益	\$ 90,038	\$ 67,515
其他營運部門損益	(3,224)	(4,808)
營運部門合計	86,814	62,707
折舊	(30,593)	(30,860)
攤銷	(266)	(191)
利息收入	8,352	7,098
其他收入	4,162	980
其他利益及損失	6,458	(11,344)
總部管理成本與董事酬勞	(4,470)	(1,525)
財務成本	(3,950)	(1,964)
繼續營業部門稅前損益	<u>\$ 66,507</u>	<u>\$ 24,901</u>
	<u>111年1月1日至6月30日</u>	<u>110年1月1日至6月30日</u>
應報導部門損益	\$ 211,324	\$ 199,007
其他營運部門損益	(6,813)	(3,015)
營運部門合計	204,511	195,992
折舊	(61,313)	(62,600)
攤銷	(465)	(383)
利息收入	14,117	7,811
其他收入	9,009	2,824
其他利益及損失	3,542	(9,250)
總部管理成本與董事酬勞	(9,717)	(7,920)
財務成本	(7,415)	(4,250)
繼續營業部門稅前損益	<u>\$ 152,269</u>	<u>\$ 122,224</u>

Anli International Co., Ltd及子公司

資金貸與他人

民國111年1月1日至6月30日

附表一

單位：新台幣仟元

(除特別註明者外)

編號 (註1)	貸出資金 之公司	貸與對象	往來項目	是否為 關係人	本期		實際動支金額	利率區間	資金貸 與性質 (註2)	業務 往來金額	有短期融通 資金必要之 原因	提列備抵 損失金額	擔保品		對個別對象 資金貸與限 額(註3)	資金貸與 總限額 (註3)	備註
					最高金額	期末餘額							名稱	價值			
1	ANLI INTERNATIONAL HOLDINGS LIMITED	湖州安力科技有限公 司	其他應收款	是	\$ 131,831	\$ 131,831	\$ 131,831	-	2	\$ -	營運週轉	\$ -	無	\$ -	\$ 1,320,652	\$ 1,320,652	無
2	KUANGHE CO., LIMITED	湖州安力科技有限公 司	其他應收款	是	137,211	137,211	137,211	-	2	-	營運週轉	-	無	-	1,066,613	1,066,613	無
3	ANLI INTERNATIONAL HOLDINGS LIMITED	巨昊(重慶)科技有限 公司	其他應收款	是	89,175	89,175	-	-	2	-	營運週轉	-	無	-	1,320,652	1,320,652	無

註1：編號欄之說明如下：

(1). 本公司輸入0。

(2). 被投資公司按公司別由阿拉伯數字1開始依序編號，同一公司編碼應相同。

註2：資金貸與性質之說明：有業務往來者填1；有短期融通資金之必要者填2。

註3：(1). 資金貸與之總額以不超過貸出公司淨值之40%為限，但本公司直接及間接持有表決權股份百分之百之國外子公司間，從事資金貸與，不得超過貸出公司淨值100%。

(2). 資金貸與個別對象限額，就業務往來部分：與本公司有業務往來之公司或行號，個別貸與金額以不超過雙方間業務往來金額為限，係指雙方間進貨或銷貨孰高者；

就有短期融通資金之必要部分：個別貸與金額以不超過本公司淨值10%為限，但本公司直接及間接持有表決權股份100%之國外子公司間，從事資金貸與，不得超過貸出公司淨值100%。

註4：本表相關最高餘額及期末餘額係以新台幣表列示，涉及外幣者，係以資產負債表日之美元匯率29.7250換算為新台幣。

註5：期末餘額中屬母子公司間實際動支部分，均已合併沖銷。

Anli International Co., Ltd及子公司

為他人背書保證

民國111年1月1日至6月30日

附表二

單位：新台幣仟元

(除特別註明者外)

編號 (註1)	背書保證者 公司名稱	被背書保證對象		對單一企業	本期最高	期末背書	實際動支	以財產擔保	累計背書保證金	背書保證	屬母公司	屬子公司	屬對大	備註
		公司名稱	關係(註2)	背書保證限額 (註3)	背書保證餘額 (註4)	保證餘額 (註4)	金額 (註4)	之背書保證 金額(註5)	額佔最近期財務 報表淨值之比率	最高限額 (註3)	對子公司 背書保證	對母公司 背書保證	陸地區 背書保證	
0	Anli International Co., Ltd	KUANGHE CO., LIMITED	2	\$ 398,696	\$ 163,488	\$ 163,488	\$ 89,175	\$ -	8.20%	\$ 398,696	Y	N	N	無
0	Anli International Co., Ltd	ANLI INTERNATIONAL HOLDINGS LIMITED	2	398,696	193,213	193,213	-	-	9.69%	398,696	Y	N	N	無

註1：編號欄之說明如下：

- (1). 發行人填0。
- (2). 被投資公司按公司別由阿拉伯數字1開始依序編號。

註2：背書保證者與被背書保證對象之關係有下列7種，標示種類即可：

- (1). 有業務往來之公司。
- (2). 公司直接或間接持有表決權之股份超過百分之五十之公司。
- (3). 直接及間接對公司持有表決權之股份超過百分之五十之公司。
- (4). 公司直接及間接持有表決權股份達百分之九十以上之公司。
- (5). 基於承攬工程需要之同業間或共同起造人間依合約規定互保之公司。
- (6). 因共同投資關係由各全體出資股東依其持股比例對其背書保證之公司。
- (7). 同業間依消費者保護法規範從事預售屋銷售合約之履約保證連帶擔保。

註3：本公司對外背書保證管理辦法規定

- (1). 本公司背書保證責任總金額以不超過本公司最近期財務報表淨值40%為限，對單一企業背書保證以不超過本公司最近期財務報表淨值20%為限。本公司及本公司之子公司之整體得為背書保證之總額以本公司淨值50%為上限，及對單一企業背書保證之金額以本公司淨值20%為上限。

- (2). 本公司因業務往來關係而從事背書保證者，除上述限額規定外，其個別背書保證金額以不超過雙方近12個月期間內之業務往來金額為限。所稱業務往來金額係指雙方間進貨或銷貨金額孰高者。

註4：本表相關最高餘額、期末餘額及實際動支金額係以新台幣列示，涉及外幣者，係以資產負債表日之美元匯率29.7250換算為新台幣。

Anli International Co., Ltd及子公司

期末持有有價證券情形

民國111年6月30日

附表三

單位：新台幣仟元

(除特別註明者外)

持有之公司	有價證券種類及名稱(註1)	與有價證券發行人之關係	帳列科目	期 末				備註
				股數 (仟股/仟單位)	帳面金額	持股比例	公允價值	
Anli International Co., Ltd	景美科技股份有限公司	無	透過其他綜合損益按公允價值衡量之金融資產－非流動	1,004	\$ 23,228	9.05%	\$ 23,228	無
"	汎海科技股份有限公司	"	"	2,024	20,746	12.01%	20,746	無

註1：本表所稱之有價證券，係指屬國際財務報導準則第9號「金融工具」範圍內之股票、債券、受益憑證及上述項目所衍生之有價證券。

Anli International Co., Ltd及子公司
 取得不動產之金額達新台幣三億元或實收資本額百分之二十以上
 民國111年1月1日至6月30日

附表四 單位：新台幣仟元
(除特別註明者外)

取得不動產之 公司	財產名稱	事實發生日	交易金額	價款支付情形	交易對象	關係	交易對象為關係人者，其前次移轉資料		移轉日期	金額	價格決定之參考	取得目的及 使用情形	其他約定 事項
							所有人	與發行人之關係			依據		
湖州安力科技有限公司	生產廠房	110/12/28	\$ 615,622	\$ 42,253	浙江喬興建設集團有限公司	無	不適用	不適用	不適用	不適用	比價及議價	為生產目的	無

註1：所取得之資產依規定應鑑價者，應於「價格決定之參考依據」欄中註明鑑價結果。
 註2：實收資本額係指母公司之實收資本額。發行人股票無面額或每股面額非屬新臺幣十元者，有關實收資本額百分之二十之交易金額規定，以資產負債表歸屬於母公司業主之權益百分之十計算之。
 註3：事實發生日，係指交易簽約日、付款日、委託成交日、過戶日、董事會決議日或其他足資確定交易對象及交易金額之日等日期孰前者。
 註4：本表相關數字係以新台幣列示，涉及外幣者，係以資產負債表日之人民幣匯率4.4290換算為新台幣；損益類相關金額係以1-6月平均人民幣匯率4.4352換算為新台幣。

Anli International Co., Ltd及子公司
與關係人進、銷貨之金額達新台幣一億元或實收資本額百分之二十以上
民國111年1月1日至6月30日

附表五

單位：新台幣仟元
(除特別註明者外)

進(銷)貨之公司	交易對象名稱	關係	交易情形			交易條件與一般交易不同之情形及原因			應收(付)票據、帳款		備註 (註2)
			進(銷)貨	金額	佔總進(銷)貨 之比率	授信期間	單價	授信期間	餘額	佔總應收(付) 票據、帳款之比率	
昆山新力精密五金有限公司	ANLI INTERNATIONAL HOLDINGS LIMITED	母子公司	銷貨	\$ 120,894	35%	月結150天	註1	註1	\$ 78,370	29%	無
昆山廣禾電子科技有限公司	KUANGHE CO., LIMITED	母子公司	銷貨	102,764	30%	最多不超過次月 結90天	無	無	82,760	31%	無

註1：關係人交易條件如與一般交易條件不同，應於單價及授信期間欄位敘明差異情形及原因。

昆山新力精密五金有限公司對ANLI INTERNATIONAL HOLDINGS LIMITED交易因屬母子公司，故授信期間較一般客戶略長。

註2：若有預收(付)款項情形者，應於備註欄敘明原因、契約約定條款、金額及與一般交易型態之差異情形。

註3：實收資本額係指母公司之實收資本額。發行人股票無面額或每股面額非屬新臺幣十元者，有關實收資本額百分之二十之交易金額規定，以資產負債表歸屬於母公司業主之權益百分之十計算之。

註4：本表相關數字係以新台幣列示，涉及外幣者，係以資產負債表日之美元匯率29.7250元換算為新台幣；損益類相關金額係以1-6月平均美元匯率28.7557換算為新台幣。

Anli International Co., Ltd及子公司
 應收關係人款項達新台幣一億元或實收資本額百分之二十以上
 民國111年6月30日

附表六

單位：新台幣仟元

(除特別註明者外)

帳列應收款項之公司	交易對象名稱	關係	應收關係人款項餘額 (註1)	週轉率	逾期應收關係人款項		應收關係人款項期 後收回金額(註3)	提列備抵損失金額
					金額	處理方式		
ANLI INTERNATIONAL HOLDINGS LIMITED	湖州安力科技有限公司	母子公司	\$ 131,831	-	\$ -	-	\$ -	\$ -
KUANGHE CO., LIMITED	湖州安力科技有限公司	母子公司	137,211	-	-	-	-	-

註1：本表相關數字係以新台幣列示，涉及外幣者，係以資產負債表日之美元匯率29.7250，及人民幣4.4290換算為新台幣。

註2：於編制合併財務報告時業已合併沖銷。

註3：截止民國110年7月底止。

Anli International Co., Ltd及子公司
 母公司與子公司及各子公司間之業務關係及重要交易往來情形及金額
 民國111年1月1日至6月30日

附表七

單位：新台幣仟元
 (除特別註明者外)

編號 (註1)	交易人名稱	交易往來對象	與交易人之關係 (註2)	交易往來情形			佔合併總營收 或總資產之比率 (註3)
				科目	金額	交易條件	
1	Anli International Co., Ltd	KUANGHE CO., LIMITED	1	其他應收款	\$ 44,588	依雙方議定(註6)	1%
2	ANLI INTERNATIONAL HOLDINGS LIMITED	湖州安力科技有限公司	1	其他應收款	131,831	資金貸與	3%
3	KUANGHE CO., LIMITED	湖州安力科技有限公司	3	其他應收款	137,211	資金貸與	4%
4	昆山新力精密五金有限公司	ANLI INTERNATIONAL HOLDINGS LIMITED	3	銷貨收入	120,894	月結150天	11%
"	"	"	3	應收帳款	78,370	月結150天	2%
"	"	昆山廣禾電子科技有限公司	3	銷貨收入	24,234	月結120天	2%
"	"	"	3	應收帳款	22,535	月結120天	1%
5	昆山廣禾電子科技有限公司	KUANGHE CO., LIMITED	3	銷貨收入	102,764	最多不超過次月結90天	9%
"	"	"	3	應收帳款	82,760	最多不超過次月結90天	2%

註1：母公司及子公司相互間之業務往來資訊應分別於編號欄註明，編號之填寫方法如下：

- (1). 母公司填0。
- (2). 子公司依公司別由阿拉伯數字1開始依序編號。

註2：與交易人之關係有以下三種，標示種類即可

- (1). 母公司對子公司。
- (2). 子公司對母公司。
- (3). 子公司對子公司。

註3：交易往來金額佔合併總營收或總資產比率之計算，若屬資產負債項目者，以期末餘額佔合併總資產之方式計算；若屬損益項目者，以期中累積金額佔合併總營收之方式計算。

註4：個別金額未達\$5,000者，不予以揭露；另以資產收入面為揭露方式，其相對交易不再揭露。

註5：相關交易於編制合併財務報告時業已合併沖銷。

註6：係應收股利。

Anli International Co., Ltd及子公司
被投資公司名稱、所在地區等相關資訊（不包含大陸被投資公司）
民國111年1月1日至6月30日

附表八

單位：仟股；新台幣仟元
(除特別註明者外)

投資公司名稱	被投資公司名稱	所在地區	主要營業項目	原始投資金額		期末持有			被投資公司本期損益 (註1)	本期認列之投資損益 (註1)	備註
				本期期末	去年年底	股數	比率	帳面金額			
Anli International Co., Ltd	KUANGHE CO., LIMITED	香港	投資公司	\$ 390,240	\$ 390,240	13,166	100	\$ 1,066,613	\$ 52,125	\$ 52,125	無
Anli International Co., Ltd	ANLI INTERNATIONAL HOLDINGS LIMITED	香港	投資公司	497,220	497,220	92,190	100	1,320,652	77,812	77,812	無

註1：被投資公司本期（損）益及本期認列之投資（損）益係經會計師查核之金額。

註2：於編制合併財務報告時業已合併沖銷。

註3：本表相關數字係以新台幣列示，涉及外幣者，係以資產負債表日之美元匯率29.7250元換算為新台幣；損益類相關金額係以1-6月平均美元匯率28.7557換算為新台幣。

Anli International Co., Ltd及子公司

大陸投資資訊—基本資料

民國111年1月1日至6月30日

附表九

單位：新台幣仟元

(除特別註明者外)

大陸被投資公司名稱	主要營業項目	實收資本額	投資方式 (註1)	本期期初自台	本期匯出或收回		本期期末自台	被投資公司 本期損益 (註2)	本公司直接 或間接投資 之持股比例	本期認列 投資損益 (註2)	期末投資 帳面金額	截至本期止已 匯回投資收益	備註
				灣匯出累積投 資金額	投資金額		灣匯出累積投 資金額						
					匯出	收回							
昆山新力精密五金有限公司	各式精密金屬之沖壓、壓鑄零組件等產品之製造及銷售。	\$ 112,927	2(A)	\$ -	\$ -	\$ -	\$ -	\$ 83,702	100	\$ 83,702	\$ 963,533	\$ -	無
昆山廣禾電子科技有限公司	電感等新型電子元器件之生產製造與銷售。	145,525	2(B)	-	-	-	-	65,763	100	65,763	1,028,164	-	無
巨昊(重慶)科技有限公司	電感等新型電子元器件之生產製造與銷售及金屬表面處理。	283,456	2(C)	-	-	-	-	41,669	100	41,669	477,589	-	無
湖州安力科技有限公司	電子元件、汽車零配件及金屬新材料的研發、製造與銷售。	410,344	2(D)	-	-	-	-	(12,133)	100	(12,133)	429,106	-	無

公司名稱	本期期末累計自 台灣匯出赴大陸 地區投資金額		依經濟部投審會 核准投資金額 規定赴大陸地區 投資限額	
註4	\$ -	\$ -	\$ -	\$ -

註1：投資方式區分為下列三種，標示種類別即可：

- (1). 直接赴大陸地區從事投資
- (2). 透過第三地區公司再投資大陸(請註明該第三地區之投資公司)
 - A. 昆山新力精密五金有限公司係透過ANLI INTERNATIONAL HOLDINGS LIMITED轉投資。
 - B. 昆山廣禾電子科技有限公司係透過KUANGHE CO., LIMITED及昆山新力精密五金有限公司轉投資。
 - C. 巨昊(重慶)科技有限公司係透過昆山廣禾電子科技有限公司及昆山新力精密五金有限公司轉投資。
 - D. 湖州安力科技有限公司係透過KUANGHE CO., LIMITED及ANLI INTERNATIONAL HOLDINGS LIMITED轉投資。
- (3). 其他方式

註2：係按台灣簽證母公司會計師查核之財務報表計算。

註3：於編制合併財務報告時業已合併沖銷。

註4：本公司係外國發行人回台第一上櫃，不受經濟部投資審議會大陸地區投資限額規定。

Anli International Co., Ltd及子公司
主要股東資訊
民國111年6月30日

附表十

單位：仟股
(除特別註明者外)

主要股東名稱	股份	
	持有股數	持股比例
ANLI INTERNATIONAL LIMITED(SAMOA)	12,579	28.23%
KUANGHE CO., LIMITED(SAMOA)	3,963	8.89%

註1：本表主要股東資訊係由集保公司以每季底最後一個營業日，計算股東持有公司已完成無實體登錄交付(含庫藏股)之普通股及特別股合計達百分之五以上資料。至於公司財務報告所記載股本與公司實際已完成無實體登錄交付股數，可能因編製計算基礎不同或有差異。

註2：上開資料如屬股東將持股交付信託，係以受託人開立信託專戶之委託人個別分戶揭示。至於股東依據證券交易法令辦理持股超過百分之十之內部人股權申報，其持股包括本人持股加計其交付信託且對信託財產具有運用決定權股份等，有關內部人股權申報資料請參閱公開資訊觀測站。

社團法人台北市會計師公會會員印鑑證明書

北市財證字第 1112083 號

會員姓名：
(1) 邱昭賢
(2) 陳晉昌

事務所名稱：資誠聯合會計師事務所



事務所地址：台北市信義區基隆路一段333號27樓
事務所統一編號：03932533

事務所電話：(02)27296666
委託人統一編號：53000726


會員書字號：
(1) 北市會證字第 3476 號
(2) 北市會證字第 4018 號

印鑑證明書用途：辦理 安力國際股份有限公司

111 年 01 月 01 日 至
111 年度 (自民國 111 年 06 月 30 日) 財務報表之查核簽證。

簽名式 (一)	邱昭賢	存會印鑑 (一)	
簽名式 (二)	陳晉昌	存會印鑑 (二)	

理事長：



核對人：



中華民國 111 年 08 月 15 日